Pensamiento Lógico:

Una introducción a la Lógica Matemática



Edgar Fernando Solís Acosta

TECNOLÓGICO SAN ANTONIO Tesa

Casa Editorial

Pensamiento Lógico:

Una introducción a la Lógica Matemática



Edgar Fernando Solís Acosta

TECNOLÓGICO SAN ANTONIO Tesa

Casa Editorial

© Editorial Instituto Tecnológico San Antonio, 2024.

e-ISBN: 9789942732323

Edgar Fernando Solís Acosta
Autor

Tatiana Alobuela Sanguña
Revisión texto

Libro arbitrado por pares revisores

Se prohíbe la reproducción total o parcial de esta obra, por cualquier medio, sin la autorización del titular de los derechos.

CONSEJO EDITORIAL / Instituto Tecnológico San Antonio – TESA

Guillermo Albán Maldonado
Rector

Cynthia Vázquez Jara
Canciller

Katiuska Espinoza Pérez
Vicerrectora Académica

Verónica Condor Bermeo
Vicerrectora de Investigación y Vinculación

Cristian Tasiguano Pozo
Director de Investigación y Editorial

Diseño & Diagramación: Karen Vivanco/Elementary

Índice de Contenidos

Perfil del autor 3
Prólogo 4
Datos generales de la asignatura 5
Introducción de la asignatura 7
Orientaciones generales para el estudio de la asignatura 11

Unidad 1. Lógica y fundamentos de las matemáticas 18
Bibliografía específica: 28
Lección 1: Lógica y fundamentos 29
Lección 2: Orígenes, desarrollo y aplicación 37
Lección 3: Introducción a la lógica formal y su importancia en matemáticas 46
Lección 4: Uso de notación matemática y símbolos lógicos 51

Unidad 2. Lógica proposicional 58
Bibliografía específica: 68
Lección 1: Conceptos básicos de proposiciones y conectores lógicos 69
Lección 2: Análisis e implementación en ejercicios matemáticos sobre lógica proposicional 74
Lección 3: Construcción y evaluación de tablas de verdad 78

Unidad 3. Predicados y cuantificadores 81
Bibliografía específica: 89
Lección 1: Introducción a la lógica de predicados 90
Lección 2: Cuantificadores existenciales y universales 94
Lección 3: Traducción de oraciones al lenguaje de la lógica de predicados 106
Lección 4: Uso de cuantificadores en matemáticas 109

Unidad 4. Lenguajes de primer orden 116
Bibliografía específica: 123
Lección 1: Introducción a la lógica de primer orden 124
Lección 2: Cuantificadores y sentencias 128
Lección 3: Implementación de ejercicios basados en lenguajes de primer orden 132
Lección 4: Reglas de inferencia 136
Lección 5: Resolución de problemas en lógica de primer orden 139
Lección 5: Aplicaciones y ejemplos 142

Unidad 5. Cálculos formales..... 146
Bibliografía específica: 153
Lección 1: Introducción a los cálculos formales 154
Lección 2: Lógica de primer orden 163
Lección 3: Lógica de Primer Orden)..... 166
Unidad 6. Cálculos formales..... 172
Bibliografía específica: 179
Lección 1: Alcances de la lógica de primer orden 180
Lección 2: Limitaciones y desafíos..... 185
Glosario de términos 190
Referencias 193

Índice de figuras

Figura 1. *Orientaciones generales para el estudio de la lógica matemática.* 11
Figura 2. *Preguntas intercaladas para Facilitar la Comprensión* 22
Figura 3. *Entorno de Logic.ly* 25
Figura 4. *Ejemplo de mapa conceptual en MindMeister* 26
Figura 5. *Esquema de lógica matemática* 26
Figura 6. *Representación gráfica de un ejemplo de lógicas de predicados*. 32
Figura 7. *Estructura de un Silogismo Aristotélico* 37
Figura 8. *Ejemplos de Cuantificadores Lógicos* 39
Figura 9. *Comparación entre Lógica Clásica y Lógica Difu* 40
Figura 10. *Ejemplos de Operaciones en Lógica Modal* 41
Figura 11. *Ejemplo de Argumento Deductivo* 47
Figura 12. *Proceso de Búsqueda Binaria* 48
Figura 13. *Preguntas intercaladas para Facilitar la Comprensión* 61
Figura 14. *Entorno de WolframAlpha* 63
Figura 15. *Entorno de Truth Table Generator* 64
Figura 16. *Ejemplo de mapa conceptual en Coggle* 65
Figura 17. *Esquema de lógica matemática* 65
Figura 18. *Entorno de SWI-Prolog* 66
Figura 19. *Tipos de conectores en lógica proposicional* 70
Figura 20. *Leyes de la lógica proposicional* 71
Figura 21. *Mapa mental sobre Tablas de Verdad.* 79
Figura 22. *Preguntas intercaladas para Facilitar la Comprensión* 85
Figura 23. *Entorno de Prover9* 86
Figura 24. *Ejemplo de mapa conceptual en CmapTools* 87
Figura 25. *Tipos de Lógica* 91
Figura 26. *Ejercicios de Simbolización en Lógica de Predicados* 91
Figura 27. *Cuantificador Universal* 94
Figura 28. *Propiedades del Cuantificador Universal* 95
Figura 29. *Cuantificador Existencial* 96
Figura 30. *Propiedades del Cuantificador Existencial* 96
Figura 31. *Cuantificador Existencial único* 97
Figura 32. *Propiedades del Cuantificador Existencial único* 98
Figura 33. *Ejemplo de Cuantificadores Universales y Existenciales* 107

Figura 34. Ejemplo de Teoremas de Unidad 110
Figura 35. *Ejemplo de Existencia* 110
Figura 36. Ejemplo de formulación compleja 111
Figura 37. *Preguntas intercaladas para Facilitar la Comprensión*..... 121
Figura 38. Preguntas intercaladas para Facilitarla Comprensión..... 150
Figura 39. Entorno de Isabella 151
Figura 40. Geometría y Cálculos Formales..... 155
Figura 41. Ciclo de Modelización y Simulación Matemática 156
Figura 42. Principales Reglas de Inferencia en Lógica Proposicional..... 157
Figura 43. Relación entre Algoritmos y Lógica 158
Figura 44. Preguntas intercaladas para Facilitar la Comprensión..... 175
Figura 45. Entorno de Isabelle 176
Figura 46. Ejemplo de mapa en CmapTools 177
Figura 47. 186
Figura 48. *Gráfica lógica y direcciones* 187

Índice de tablas

Tabla 1. *Ejemplo de práctica para tabla de verdad*..... 27
Tabla 2. *Ejemplo de Proporciones Simples y Compuestas*..... 29
Tabla 3. *Ejemplo de Tabla de Verdad para Conectores Lógicos*..... 30
Tabla 4. *Tabla de leyes lógicas*..... 30
Tabla 5. *Tabla de leyes lógicas*..... 31
Tabla 6. *Operaciones Lógicas en Matemáticas*..... 32
Tabla 7. *Operaciones Básicas del Álgebra Booleana*..... 38
Tabla 8. *Proceso de demostración formal en un ejemplo de geometría*.... 47
Tabla 9. *Simbología Matemática Común*..... 51
Tabla 10. *Conectivas Lógicas y sus Símbolos*..... 53
Tabla 11. *Ejemplo de práctica para tabla de verdad*..... 67
Tabla 12. *Ejemplo de Conectores Lógicos*..... 70
Tabla 13. *Tabla con Ejemplos de expresión lógica*..... 70
Tabla 14. *Ejemplo de análisis de proporciones en ejercicios matemáticos*.. 74
Tabla 15. *Ejemplo de Tabla de Verdad para* pvq)∧¬r(p v q) ∧ ¬r(pvq)∧¬r .. 78
Tabla 16. *Ejemplo de cada cuantificador, existencial y universal*..... 181
Tabla 17. *Conceptos matemáticos de algunos ejemplos de lógica de primer orden*..... 181
Tabla 18. *Limitaciones que tiene la lógica de primer orden*..... 185
Tabla 19. *Tabla de tipos de lógica*..... 187

Presentación del Tecnológico San Antonio

El Tecnológico San Antonio TESA, es la única institución de educación superior tecnológica, cuyo modelo educativo se basa en la filosofía de las Artes Liberales. Esta filosofía busca expandir la mente y la libertad del ser humano, formando a los individuos en disciplinas no solo asociadas a su carrera, sino también en asignaturas generales que amplíen su cultura y visión del mundo y le otorguen habilidades sociales para un desenvolvimiento más humano y exitoso en cualquier área de la vida. Estas habilidades complementarias sin duda elevan el perfil del búfalo, incrementando su potencial para acceder a mejores cargos y mejores salarios dentro del mundo laboral.

Misión

El Tecnológico San Antonio TESA es una institución de educación superior basada en la filosofía de las Artes Liberales, cuyo objetivo es formar profesionales con elevadas competencias técnicas y científicas, que respondan de manera creativa e innovadora a las necesidades del mundo globalizado en los ámbitos productivo, estratégico y social de nuestro país, a través de una educación de calidad, fundamentada en la libertad, la investigación y la vinculación.

Visión

El Tecnológico San Antonio tiene por visión ser un líder nacional y un referente internacional en educación superior tecnológica de vanguardia, basada en las Artes Liberales, reconocida por la excelencia de su educación y por entregar a la sociedad profesionales calificados, emprendedores, investigadores y socialmente responsables.

Filosofía de las artes liberales

El Tecnológico San Antonio es el único instituto del país, cuyo modelo educativo se basa en la filosofía de las Artes Liberales, con lo cual, buscamos formar individuos en disciplinas no solo asociadas a su carrera de estudio, sino también en asignaturas generales que amplíen su cultura y visión del mundo y le otorguen habilidades interpersonales, sociales y de negociación, para un desenvolvimiento más humano y exitoso en cualquier área de la vida. El objetivo del modelo educativo basado en la filosofía de las Artes Liberales es forjar individuos de mundo, críticos y conscientes de su entorno. Buscamos formar profesionales globales, emprendedores, creativos y expandir la mente y la libertad del ser humano.

Las Artes Liberales se hacen presente en el currículo de todas nuestras carreras, a través de diversas asignaturas que tienen que ver con el TRIVIUM, el QUADRIVIUM y las siete Artes Liberales. Todos los Búfalos deben cursar y aprobar estas materias, independientemente de la carrera que estudien, con la finalidad de complementar su formación y ampliar su visión del mundo y su cultura general.

Perfil del autor

Nombre: Edagar Fernando Solis Acosta

Formación: Magister en Evaluación y Auditoria de Sistemas Tecnológicos

Perfil profesional: Ingeniero de sistemas y computación

Ingeniero de Sistemas y Computación con sólida experiencia en seguridad informática, programación y gestión de bases de datos. Especialista en la evaluación y auditoría de sistemas tecnológicos, con un enfoque integral que abarca el diseño, implementación y optimización de sistemas de información.

Posee competencias avanzadas en la protección de infraestructuras tecnológicas contra amenazas cibernéticas, el desarrollo de software en diversos lenguajes de programación, y la administración eficiente de bases de datos para garantizar la integridad y disponibilidad de la información.

Enfoque analítico, capacidad para resolver problemas complejos y habilidad para liderar proyectos en entornos dinámicos lo destacan como un profesional altamente competente y orientado a resultados.

Prólogo

El contenido de esta asignatura se presentará de manera progresiva, comenzando con los principios de la lógica matemática básica hacia la implementación y el manejo de ejemplos prácticos. La guía de estudio y el texto asignado ofrecerán una estructura clara y accesible para el aprendizaje de estos conceptos esenciales.

Unidad 1

Lógica y fundamentos de las matemáticas

Unidad 2

Lógica proposicional

Unidad 3

Predicados y cuantificadores

Unidad 4

Lenguajes de primer orden

Unidad 5

Cálculos formales

Unidad 6

Alcances y limitaciones de la lógica de primer orden

Datos generales de la asignatura

Nombre: Lógica matemática

Semestre: Primero

Objetivo general:

El objetivo de la asignatura Lógica Matemática es que los Búfalos empleen elementos básicos y conceptos de la lógica matemática, que les permita fortalecer este conocimiento fundamental valioso por sí mismo y que servirá como fundamento para resolver problemas reales de desarrollo de software en general.

Contenidos mínimos:

Unidad 1 Lógica y fundamentos de las matemáticas

Unidad 2 Lógica proposicional

Unidad 3 Predicados y cuantificadores

Unidad 4 Lenguajes de primer orden

Unidad 5 Cálculos formales

Unidad 6 Alcances y limitaciones de la lógica de primer orden

Resultados de aprendizaje:

RA1: Analizar los diferentes tipos de razonamiento usados en las ciencias.

RA2: Listar las principales reglas de inferencia lógica.

RA3: Distinguir entre razonamientos válidos y razonamientos inválidos.

RA4: Distinguir los tipos de demostraciones utilizadas en matemáticas.

RA5: Identificar los constituyentes de un lenguaje formal.

RA6: Ejemplificar formalizaciones lógicas en matemáticas.

RA7: Interpretarlas limitaciones de la lógica de primer orden con respecto a las teorías matemáticas.

Resultado de aprenidizaje del perfil de egreso:

RA8: Analizar los potenciales escenarios para la toma de decisiones mediante el uso de la estadística.

Prerequisitos:

Prerrequisito: n.a.

Es prerequisito de:

Prerrequisito de: Criptografía

Introducción de la asignatura

Estimado Búfalo, la lógica matemática es una rama fundamental de las matemáticas que se centra en el estudio de los principios y métodos del razonamiento válido. A través de la lógica matemática, se analizan las estructuras y reglas que gobiernan las proposiciones, permitiendo determinar la verdad o falsedad de enunciados complejos a partir de enunciados más simples.

En esencia, la lógica matemática proporciona un lenguaje formal y preciso para expresar argumentos y realizar deducciones rigurosas. Este campo abarca diversas áreas, como la teoría de conjuntos, la teoría de la computabilidad, y la teoría de la demostración, entre otras. Los conceptos básicos incluyen proposiciones, conectivos lógicos (como “y”, “o”, “no”), cuantificadores (como “para todo” y “existe”), y las tablas de verdad.

Estimado Búfalo, el estudio de la lógica matemática es esencial en disciplinas como la informática, donde se aplica para diseñar algoritmos, verificar programas y desarrollar inteligencia artificial. También es crucial en filosofía, para la formulación y análisis de argumentos, y en otras áreas de las ciencias y la ingeniería, donde el rigor lógico es indispensable.

En resumen, la lógica matemática no solo es una herramienta para resolver problemas matemáticos, sino que también es un fundamento esencial para el pensamiento crítico y el razonamiento formal en múltiples disciplinas.

Presentación de la asignatura

¡Bienvenidos estimados Búfalos a la asignatura de Lógica Matemática! Esta materia es fundamental para todos aquellos interesados en profundizar en los principios que subyacen al razonamiento matemático, la computación, y la resolución de problemas complejos en diversos campos del conocimiento.

estimados Búfalos, esperamos que disfruten de este viaje intelectual a través de la lógica matemática y que al final del curso se sientan preparados para aplicar estos conceptos fundamentales en sus futuras carreras académicas y profesionales.

Propósito general

Estimado búfalo, el propósito de la asignatura Lógica Matemática es proporcionar a los Búfalos una comprensión sólida y profunda de los principios y técnicas fundamentales del razonamiento lógico y matemático. Esta asignatura busca desarrollar habilidades analíticas rigurosas, capacitándolos para formular, analizar y evaluar argumentos de manera precisa y coherente.

Estimado búfalo, a través del estudio de la lógica proposicional, la lógica de predicados, y otras áreas relacionadas, los Búfalos aprenderán a aplicar herramientas formales para la resolución de problemas y la demostración de teoremas. Además, se explorarán las conexiones entre la lógica matemática y otras disciplinas, como la informática, la teoría de conjuntos y la teoría de la computabilidad, mostrando su relevancia y aplicabilidad en contextos prácticos y teóricos.

Estimado búfalo, el curso tiene como objetivo formar Búfalos con un pensamiento crítico refinado y una capacidad avanzada para abordar problemas abstractos y estructurados, lo cual es esencial para su desarrollo académico y profesional en campos como la matemática, la ingeniería, la computación y las ciencias.

Importancia

Estimado búfalo, el estudio de esta asignatura le proporcionará una introducción importante al estudio de esta ciencia y obtendrá una visión de la aplicación de la misma a otras áreas como la contabilidad ingeniería marketing recursos humanos finanzas sistemas de información lo que usted estudie será de importancia porque tendrá que interactuar con la administración de las operaciones y sus problemas oportunidades y retos. Le invito por lo tanto a recorrer las páginas de esta guía y del texto con un buen ánimo sin pensar que los temas le serán difíciles.

Estimado búfalo, la Lógica Matemática es una disciplina esencial que forma la base del pensamiento riguroso y el razonamiento crítico en las ciencias exactas. Su importancia radica en varios aspectos clave:

1. Fundamento del Razonamiento Formal: La lógica matemática proporciona las reglas y estructuras necesarias para analizar y construir argumentos válidos. Este tipo de razonamiento es indispensable no solo en matemáticas, sino también en disciplinas como la informática, la filosofía, y la ingeniería, donde la precisión y la coherencia son fundamentales.

2. Aplicación en la Computación: En el campo de la informática, la lógica matemática es crucial para el diseño de algoritmos, la verificación de programas, y el desarrollo de sistemas inteligentes. Las bases lógicas son utilizadas en la creación de lenguajes de programación, en la inteligencia artificial, y en la teoría de la computabilidad, lo que hace de esta asignatura un componente indispensable en la formación de profesionales en tecnología.

3. Herramienta para la Resolución de Problemas: La lógica matemática enseña a descomponer problemas complejos en partes más simples y a abordarlos de manera sistemática. Esta habilidad es altamente valorada en cualquier campo que requiera el análisis riguroso de situaciones y la toma de decisiones fundamentadas.

4. Desarrollo del Pensamiento Crítico: Al estudiar lógica matemática, los Búfalos fortalecen su capacidad para cuestionar suposiciones, identificar falacias y construir argumentos sólidos. Este desarrollo del pensamiento crítico es beneficioso tanto en la vida académica como en la profesional, ayudando a los individuos a abordar problemas con una mente abierta y analítica.

5. Interdisciplinariedad: La lógica matemática no solo es relevante en matemáticas e informática; también juega un papel importante en áreas como la filosofía, donde se utiliza para estudiar el lenguaje y la estructura del pensamiento, y en las ciencias naturales, donde es utilizada para modelar y comprender fenómenos complejos.

En conclusión, la Lógica Matemática es una asignatura de gran importancia que no solo dota a los Búfalos de herramientas esenciales para el análisis y la resolución de problemas, sino que también fomenta un pensamiento crítico y estructurado que es aplicable en múltiples disciplinas y contextos profesionales.

Motivación

Estimado búfalo, estudiar Lógica Matemática es una oportunidad única para adentrarse en el fascinante mundo del razonamiento estructurado y el pensamiento crítico. Esta asignatura, más que un conjunto de reglas abstractas es una herramienta poderosa que te permitirá entender y manejar la esencia del pensamiento lógico, que subyace a todas las disciplinas científicas y tecnológicas.

Estimado búfalo, imagina tener la capacidad de descomponer problemas complejos, de esos que parecen imposibles de resolver, en componentes más simples y manejables. La lógica matemática te enseña a hacerlo, dotándote de una claridad mental que te ayudará a enfrentar desafíos no solo en tus estudios, sino también en tu vida diaria y profesional. Cada vez que resuelvas un problema lógico, estarás entrenando tu mente para pensar de manera más precisa y efectiva.

Además, esta asignatura es la puerta de entrada a muchas áreas avanzadas y emocionantes. Desde la informática, donde la lógica es la base del desarrollo de algoritmos y la inteligencia artificial, hasta la filosofía, donde se utiliza para analizar el lenguaje y los argumentos. Entender la lógica matemática te abrirá un abanico de posibilidades para explorar nuevas ideas y contribuir de manera significativa en cualquier campo que elijas.

La lógica matemática no es solo para aquellos que buscan un futuro en las ciencias exactas o la tecnología.

Estimado búfalo, aprender a pensar de manera clara, a argumentar con solidez, y a tomar decisiones fundamentadas. Es un conocimiento que trasciende las aulas y que te acompañará toda la vida, mejorando tu capacidad para comprender el mundo y resolver problemas de manera eficiente.

Así que, estimado búfalo, mientras te sumerges en esta asignatura, piensa en las habilidades que estás desarrollando: una mente analítica, una capacidad para ver patrones y conexiones, y una habilidad para resolver problemas con precisión. Estos son atributos que te harán destacar en cualquier área que decidas explorar.

Estimado búfalo, ¡Prepárate para desafiarte a ti mismo, para descubrir la elegancia del razonamiento lógico y para desarrollar un conjunto de habilidades que te equiparán para enfrentar cualquier reto que te depare el futuro!

Orientaciones generales para el estudio de la asignatura

Figura 1.

Orientaciones generales para el estudio de la lógica matemática.

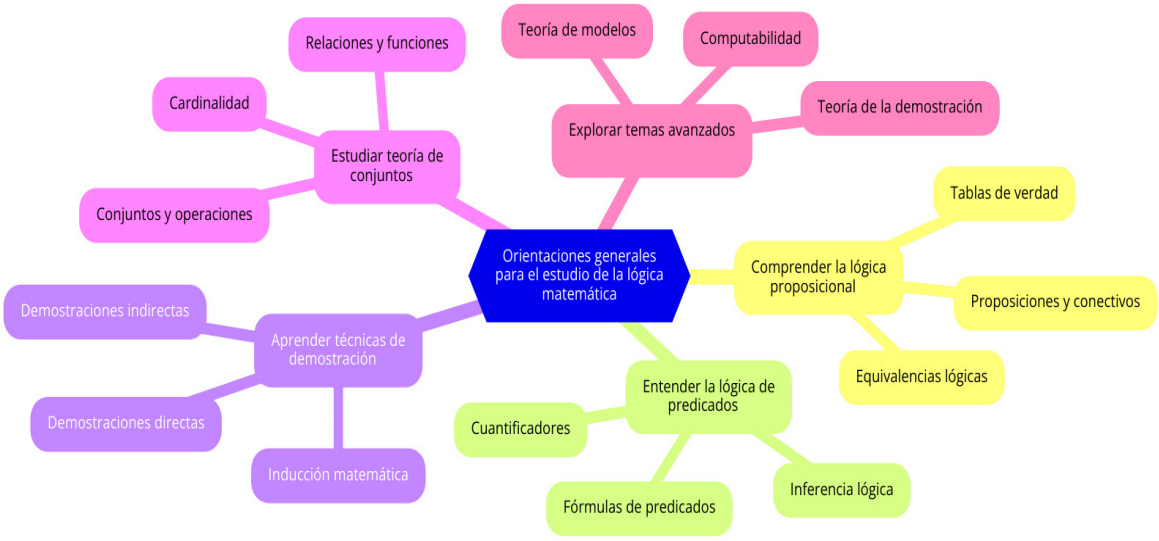

Nota: Orientaciones generales para el estudio de la materia. Fuente: Autoría propia.

Algunas orientaciones que conviene incluir:

Presentación del profesor que diseñan la guía y que realiza el seguimiento del proceso de enseñanza aprendizaje

Presentación del Profesor

Nombre: Profesor Fernando Solis

Rol: Diseñador de la Guía de Enseñanza y Encargado del Seguimiento del Proceso de Enseñanza-Aprendizaje

Biografía:

El Profesor Fernando Solis es un destacado educador con una amplia experiencia en el diseño de materiales educativos y en la implementación de estrategias pedagógicas innovadoras. Con un enfoque centrado en el Búfalo,

el Profesor Solís ha dedicado su carrera a mejorar los métodos de enseñanza para facilitar un aprendizaje más efectivo y significativo.

Diseño de la Guía de Enseñanza: Desarrollo de una guía comprensiva que estructura el contenido del curso de manera lógica y accesible, asegurando que los objetivos de aprendizaje sean claros y alcanzables.

Seguimiento del Proceso de Enseñanza-Aprendizaje: Implementación de un sistema de seguimiento riguroso para evaluar la eficacia de las estrategias de enseñanza y el progreso de los Búfalos, permitiendo ajustes dinámicos en el plan de estudios para adaptarse a las necesidades individuales.

Filosofía de Enseñanza:

“Creo firmemente en el poder de la educación personalizada. Cada búfalo posee un conjunto único de habilidades y aprendizajes previos; mi objetivo es reconocer y desarrollar estos aspectos para maximizar su potencial.”

Logros:

Reconocido por su capacidad para integrar tecnología en el aula, mejorando la interactividad y el compromiso de los Búfalos.

Aplaudido por colegas y Búfalos por su dedicación constante al desarrollo profesional y su compromiso con la excelencia educativa.

Contacto:

Correo Electrónico: esolis@tesa.edu.ec

Teléfono: 0984074616

Descripción de los materiales y recursos con los que contará el búfalo para el estudio de la asignatura o módulo.

Estimado búfalo, para el estudio de la asignatura o módulo de Lógica Matemática, los búfalos contarán con una variedad de materiales y recursos diseñados para facilitar un aprendizaje profundo y aplicado de los conceptos. A continuación, se presenta una descripción detallada de estos recursos:

1. Textos y Manuales de Referencia

Libro Principal de Lógica Matemática: Un texto exhaustivo que abarca todos los temas principales del curso, desde lógica proposicional hasta lógica de predicados de primer orden que se encuentra en la biblioteca digital de la institución.

Manuales Suplementarios: Colecciones de problemas y casos de estudio que complementan el material del libro principal, enfocados en la aplicación de teorías a situaciones prácticas.

2. Material Digital

Plataforma Virtual de Aprendizaje: Acceso a un sistema de gestión del aprendizaje (LMS) que incluye video lecturas, presentaciones interactivas, y pruebas en línea para autoevaluación.

Recursos Multimedia: Videos y simulaciones que demuestran la aplicación de la lógica matemática en diferentes campos como la informática, la filosofía y las matemáticas.

3. Herramientas de Software

Software de Lógica Matemática: Programas como Logisim, que permite a los búfalos construir y simular circuitos lógicos digitales, y software para la construcción de tablas de verdad y diagramas lógicos.

Acceso a Bases de Datos de Artículos de Investigación: Suscripción a bases de datos académicas que contienen artículos relacionados con la lógica matemática, disponibles para consulta y profundización de conocimientos.

4. Actividades Prácticas y Laboratorios

Conjunto de Ejercicios y Problemas: Ejercicios prácticos semanales que cubren cada tema tratado en el curso, con niveles de dificultad graduados.

Laboratorios Virtuales: Ambientes virtuales donde los búfalos pueden experimentar con problemas de lógica aplicada, utilizando herramientas y software especializado.

5. Soporte y Tutorías

Horas de Oficina Virtuales y Presenciales: Horarios designados donde los Búfalos pueden discutir sus dudas y preguntas con el instructor o asistentes de enseñanza.

Foros de Discusión: Espacios en la plataforma virtual donde los búfalos pueden colaborar, discutir y resolver dudas entre compañeros bajo la supervisión de un tutor.

6. Evaluación y Retroalimentación

Evaluaciones Continuas: Pruebas cortas y tareas que se realizan regularmente para medir el progreso del búfalo.

Feedback Constructivo: Retroalimentación detallada en tareas y exámenes para ayudar a los búfalos a mejorar su comprensión y aplicación de la lógica matemática.

Estos recursos están diseñados para proporcionar una experiencia de aprendizaje completa y multifacética, permitiendo a los búfalos no solo entender la teoría detrás de la lógica matemática, sino también aplicarla de manera efectiva en diversas situaciones.

Horas requeridas para el estudio se podrá sugerir un calendario tentativo

Lunes a miércoles desde las 17:00 hasta 22:00 (virtual cita previa)

Recomendaciones sobre algunos métodos de estudio conviene orientar sobre la metodología propia de cada disciplina

Estimado búfalo, la asignatura de lógica matemática presenta desafíos y oportunidades únicas en el aprendizaje debido a su naturaleza abstracta y estructurada. Aquí te proporciono algunas recomendaciones sobre métodos de estudio específicamente adaptados para esta disciplina:

1. Comprensión de Conceptos Fundamentales

- Definiciones Clave: Asegúrate de que los búfalos entiendan y puedan explicar las definiciones fundamentales de la lógica, como proposiciones, cuantificadores, y conectivos lógicos. El uso de tarjetas de estudio puede ser muy útil para memorizar estos conceptos clave.
- Relaciones y Estructuras: Es esencial que los búfalos comprendan cómo se relacionan los diferentes conceptos entre sí, utilizando diagramas y esquemas para visualizar estas conexiones.

2. Resolución de Problemas

- Práctica Regular: La lógica matemática requiere un enfoque práctico. Animar a los búfalos a resolver una variedad de problemas les ayudará a familiarizarse con la aplicación de teorías y a mejorar su pensamiento lógico.

- Estrategias de Resolución: Enseñar métodos sistemáticos para abordar problemas, como la construcción de tablas de verdad, el uso de árboles sintácticos, y la aplicación de reglas de inferencia.

3. Desarrollo del Pensamiento Crítico

- Análisis de Argumentos: Practicar la evaluación de argumentos lógicos para determinar su validez y solidez. Esto puede incluir la identificación de falacias lógicas y la construcción de contraejemplos.
- Debates y Discusiones: Organizar sesiones donde los búfalos puedan debatir teoremas o problemas lógicos, fomentando así un enfoque crítico y una comprensión más profunda de los argumentos.

4. Uso de Software y Herramientas Digitales

- Herramientas de Simulación: Incorporar el uso de software como Logicly o similares que permiten a los búfalos experimentar con la construcción y evaluación de circuitos lógicos y estructuras formales.
- Recursos en Línea: Dirigir a los búfalos hacia recursos en línea de calidad, como tutoriales, lecciones en video y ejercicios interactivos, que pueden complementar su aprendizaje fuera del aula.

5. Revisión y Autoevaluación

- Ejercicios de Repaso: Establecer rutinas de revisión periódica para consolidar el aprendizaje. Los ejercicios de revisión deben diseñarse para abarcar tanto el conocimiento teórico como la aplicación práctica.
- Evaluaciones Formativas: Utilizar pruebas cortas y autoevaluaciones para que los búfalos puedan medir su progreso y identificar áreas que necesitan más atención.

6. Colaboración y Aprendizaje en Grupo

- Estudio en Grupo: Fomentar la formación de grupos de estudio donde los búfalos puedan discutir y resolver problemas juntos. Esto no solo ayuda a aclarar dudas, sino que también promueve la exposición a diferentes enfoques y soluciones.

Adoptando estos métodos, los búfalos de lógica matemática pueden desarrollar una comprensión más robusta y aplicada de la disciplina, preparándolos mejor para enfrentar desafíos lógicos en contextos académicos y profesionales.

Persuadirlo de la importancia de la autoevaluación

Estimado búfalo, la autoevaluación en lógica matemática es crucial porque te permite identificar tus fortalezas y debilidades en el razonamiento, lo que es fundamental para resolver problemas de manera eficiente y efectiva. Al autoevaluarte, no solo mejoras tu comprensión de los conceptos, sino que también desarrollas la habilidad de pensar críticamente y de manera estructurada. Esto no solo se traduce en mejores resultados académicos, sino que también te prepara para enfrentar situaciones complejas en la vida diaria, donde el pensamiento lógico es esencial para tomar decisiones informadas y acertadas.

Estimado búfalo, anímese a mantenerse en contacto con el profesor tutor ya sea a través de correo electrónico o a través del entorno virtual de aprendizaje para resolver dudas e inquietudes que pudieran surgir en el proceso de aprendizaje

Las siguientes orientaciones generales le permitirán ir realizando un estudio sistemático significativo y muy productivo que lo conducirá a una autorrealización académica:

El texto enfatiza la importancia de la lectura comprensiva, analítica y reflexiva de la guía, que aborda las aplicaciones de la lógica matemática en la educación, recomendando complementarla con el texto básico que ofrece una visión general de la lógica matemática. Además de verificar la correlación entre ambos materiales, se insta a estudiar cada capítulo con detenimiento, destacando aspectos clave y utilizando la lógica matemática para estructurar resúmenes y esquemas de manera coherente. La lógica matemática también puede ser aplicada en la resolución de ejercicios prácticos, como la elaboración de planes, estrategias y objetivos. Finalmente, se subraya la necesidad de prepararse para las evaluaciones a través de autoevaluaciones, donde la lógica matemática juega un papel crucial en el análisis y comprensión de los conceptos.

Unidad 1

Lógica y fundamentos de las matemáticas



Lecciones de la unidad:

- Lógica y fundamentos.
- Orígenes, desarrollo y aplicación
- Introducción a la lógica formal y su importancia en matemáticas.
- Uso de notación matemática y símbolos lógicos



Objetivo de la unidad:

El objetivo de esta unidad es guiar a los búfalos en el estudio profundo de los principios fundamentales de la lógica matemática, explorando desde sus orígenes hasta su aplicación práctica. Los Búfalos comprenderán la importancia de la lógica en el pensamiento matemático, desarrollarán habilidades de razonamiento crítico, y aprenderán a utilizar la notación matemática y los símbolos lógicos en la resolución de problemas y en la construcción de argumentos sólidos en diversos contextos académicos y profesionales.

Estrategias de aprendizaje:

1.1. Estrategias previas al estudio

1.1.1. Objetivos específicos

- Al finalizar esta lección estimado búfalo, será capaz de comprender y analizar los conceptos fundamentales de la lógica matemática, reconociendo su importancia como base del pensamiento lógico y matemático.
- Al completar esta lección estimado búfalo, podrá explicar los orígenes históricos de la lógica matemática, describir su evolución a lo largo del tiempo, y reconocer sus aplicaciones actuales en diversas disciplinas como la informática y las ciencias cognitivas.
- Al término de esta lección, estimado búfalo, comprenderá y valorará la importancia de la lógica formal en las matemáticas, siendo capaz de

aplicar los principios de la lógica formal en la resolución de problemas matemáticos y en la formulación de argumentos estructurados.

- Al finalizar esta lección, estimado búfalo dominará el uso de notación matemática y símbolos lógicos, utilizando estos elementos para representar proposiciones y construir tablas de verdad de manera precisa y efectiva.

1.1.2. Sumario de Contenidos

- **Lógica y Fundamentos**

  La lógica matemática es la disciplina que estudia los principios de la validez del razonamiento. Es fundamental en la construcción del pensamiento matemático y sirve como base para desarrollar habilidades de análisis y argumentación. Este subtema introduce a los Búfalos en los conceptos básicos de la lógica, como proposiciones, conectores lógicos y la estructura de argumentos, estableciendo la base para el estudio avanzado en matemáticas y ciencias.

- **Orígenes, Desarrollo y Aplicación**

  La lógica tiene una rica historia que se remonta a los antiguos filósofos griegos como Aristóteles. A lo largo del tiempo, ha evolucionado para convertirse en una herramienta esencial en diversas disciplinas, incluyendo las matemáticas, la informática y las ciencias cognitivas. Este subtema guía a los Búfalos a través del desarrollo histórico de la lógica, explorando sus aplicaciones prácticas en la resolución de problemas y su influencia en el avance del conocimiento científico y tecnológico.

- **Introducción a la Lógica Formal y su Importancia en Matemáticas**

  La lógica formal es un sistema que utiliza símbolos y reglas para representar y analizar el razonamiento de manera rigurosa. En matemáticas, es crucial para garantizar la validez de los argumentos y la coherencia de las demostraciones. Este subtema se enfoca en la lógica formal, enseñando a los Búfalos cómo aplicar sus principios en la resolución de problemas matemáticos y en la construcción de argumentos sólidos y estructurados.

- **Uso de Notación Matemática y Símbolos Lógicos**

  La notación matemática y los símbolos lógicos son herramientas fundamentales para representar ideas complejas de manera concisa y precisa. Este subtema enseña a los Búfalos cómo utilizar correctamente

estos símbolos para expresar proposiciones, construir tablas de verdad y resolver problemas lógicos y matemáticos, mejorando su capacidad para comunicar y razonar de manera efectiva en contextos académicos y profesionales.

1.1.3. Introducción

La lógica matemática es la piedra angular sobre la cual se edifican muchas áreas del conocimiento, especialmente las matemáticas. A lo largo de esta unidad, los búfalos se adentrarán en el estudio de los principios fundamentales de la lógica, explorando su desarrollo histórico y su aplicación en diversas disciplinas. Comprenderán cómo la lógica formal proporciona un marco riguroso para el análisis de problemas matemáticos y cómo la notación matemática y los símbolos lógicos permiten expresar ideas complejas de manera clara y precisa. Esta unidad no solo fortalecerá las habilidades analíticas y de razonamiento crítico de los búfalos, sino que también les proporcionará herramientas esenciales para su desarrollo académico y profesional en campos como las matemáticas, la informática y las ciencias cognitivas.

1.1.4. Conocimientos previos

- **Lección 1: Lógica y Fundamentos**

  ¿Qué entiendes por lógica en el contexto de las matemáticas?

  _____

  _____

  ¿Puedes mencionar algún ejemplo de cómo la lógica se aplica en la resolución de problemas matemáticos?

  _____

  _____

- **Lección 2: Orígenes, Desarrollo y Aplicación**

  ¿Conoces algún filósofo o matemático que haya contribuido al desarrollo de la lógica? ¿Quiénes y qué aportaron?

  _____

  _____

¿Puedes nombrar alguna aplicación de la lógica en áreas fuera de las matemáticas, como la informática o la filosofía?

_____

_____

- **Lección 3: Introducción a la Lógica Formal y su Importancia en Matemáticas**

  ¿Has trabajado alguna vez con proposiciones lógicas? Si es así, ¿qué entiendes por una proposición?

  _____

  _____

  ¿Qué importancia crees que tiene la lógica formal en la demostración de teoremas matemáticos?

  _____

  _____

- **Lección 4: Uso de Notación Matemática y Símbolos Lógicos**

  ¿Has utilizado símbolos como ∧ (y), ∨ (o), ¬ (no) en algún problema matemático o de lógica? ¿Recuerdas para qué sirven?

  _____

  _____

  ¿Sabes qué es una tabla de verdad y cómo se utiliza?

  _____

  _____

1.1.5. Orientación bibliográfica de la unidad

Hernández Sastoque, E.; Tinoco del Valle, J.A.; Escorla Caballero, E. (2023). Introducción a la lógica matemática. Editorial Unimagdalena.

- Capítulo 1: Introducción a la lógica matemática

  Páginas 1-20: Este capítulo ofrece una visión general de la lógica matemática, cubriendo conceptos básicos y la importancia de la lógica en las ciencias formales.

- Capítulo 2: Proposiciones y conectores lógicos

  Páginas 21-45: Aquí se abordan en detalle las proposiciones lógicas, los conectores lógicos (como y, o, no), y las tablas de verdad, esenciales para el desarrollo de habilidades en lógica formal.

Gutiérrez González, E. (2010). Fundamentos de matemáticas y lógica. Editorial Instituto Politécnico Nacional.

- Capítulo 3: Fundamentos de la lógica

  Páginas 30-55: Este capítulo introduce los fundamentos teóricos de la lógica, incluyendo las leyes lógicas y su aplicación en la resolución de problemas matemáticos.

- Capítulo 4: Notación y símbolos lógicos

  Páginas 56-80: Se exploran los diferentes símbolos lógicos y la notación utilizada en lógica matemática, además de ejemplos prácticos de cómo construir y evaluar tablas de verdad.

1.2. Estrategias paralelas al estudio

Estimado Búfalo, durante el desarrollo de los contenidos, se pueden utilizar las siguientes ayudas para facilitar el aprendizaje y la comprensión:

1.2.1. Preguntas intercaladas

Figura 2.
Preguntas intercaladas para Facilitar la Comprensión



Nota: Este gráfico fue elaborado por el autor de esta guía didáctica para ilustrar un conjunto de preguntas intercaladas, diseñadas para guiar al búfalo en la comprensión de conceptos clave en lógica matemática.

1.2.2. Charla relacionada con el tema

Tema Propuesto: “La importancia de la lógica matemática en la resolución de problemas cotidianos y su aplicación en la tecnología moderna”

Preguntas para Guiar la Discusión:

- ¿En qué situaciones cotidianas crees que aplicamos la lógica matemática sin darnos cuenta?
- ¿Cómo crees que la lógica matemática se integra en la programación y desarrollo de software?
- Discute un ejemplo donde la lógica formal podría ayudar a tomar una mejor decisión en un entorno profesional o personal.
- ¿Cuáles son las principales dificultades que enfrentamos al intentar aplicar la lógica matemática en la vida real?

1.2.3. Ejercicios prácticos

Aplicación digital: Los búfalos pueden utilizar una herramienta en línea como Logic.ly para que los Búfalos creen y verifiquen tablas de verdad en tiempo real.

Link de instalación: https://logic.ly/

Pasos:

1.2.3.1. En la página principal, busca el botón que dice “Download” o “Try Logic.ly Now”.

1.2.3.2. Selecciona la versión adecuada para tu sistema operativo (Windows, macOS, etc.).

1.2.3.3. Descarga el archivo de instalación y ábrelo para comenzar el proceso de instalación.

1.2.3.4. Sigue las instrucciones del instalador, aceptando los términos y condiciones, y elige la ubicación en tu disco donde se instalará el programa.

1.2.3.5.Completa la instalación y ejecuta Logic.ly desde el acceso directo en tu escritorio o desde el menú de inicio.

Interfaz Principal:

Al abrir Logic.ly, verás una cuadrícula de trabajo en el centro de la pantalla. A la izquierda, encontrarás una barra de herramientas con diferentes componentes lógicos como puertas AND, OR, NOT, entre otros.

Componentes Básicos:

- **Input (Entrada):** Representa las variables de entrada. Puedes arrastrar un "Input" desde la barra de herramientas hacia la cuadrícula.
- **Output (Salida):** Representa la salida del circuito. Arrastra un "Output" a la cuadrícula y conéctalo a las puertas lógicas.
- **Puertas Lógicas:** Las puertas AND, OR, NOT, etc., son los bloques constructivos de los circuitos lógicos. Arrastra cada una a la cuadrícula y conéctalas usando líneas para formar un circuito.

Diseño del Circuito:

Ejemplo:

- Vamos a construir un circuito que representa la expresión lógica (A AND B) OR C.
- Arrastra dos entradas (Input) a la cuadrícula y etiquétalas como A y B.
- Coloca una puerta AND en la cuadrícula y conecta las entradas A y B a esta puerta.
- Añade otra entrada y etiquétala como C.
- Coloca una puerta OR y conecta la salida de la puerta AND y la entrada C a esta puerta OR.
- Finalmente, conecta la salida de la puerta OR a un Output.

Figura 3.
Entorno de Logic.ly

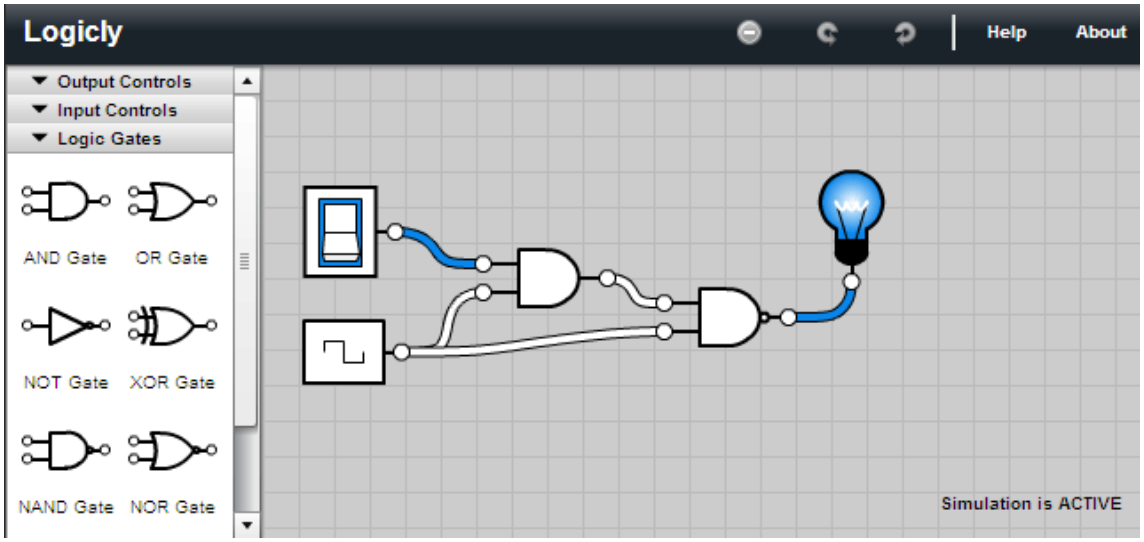

Nota: Esta imagen presenta un uso básico de la herramienta Logic.ly, demostrando cómo se pueden conectar puertas lógicas para simular circuitos sencillos. Fuente: Creación propia utilizando Logic.ly.

1.2.4. Organizadores previos

Mapa Conceptual Colaborativo: Estimados Búfalos trabajen en conjunto para construir un mapa conceptual digital utilizando herramientas como MindMeister, donde se conectan conceptos como proposiciones, conectores lógicos y lógica formal.

Link de instalación: https://www.mindmeister.com/es

Pasos:

1.2.4.1. Crear una cuenta o iniciar sesión en MindMeister.

1.2.4.2. Crear un nuevo mapa mental y asignar un nombre.

1.2.4.3. Añadir un nodo central, temas relacionados, y subtemas.

1.2.4.4. Reorganizar los temas, cambiar colores y formas, y añadir iconos o imágenes.

1.2.4.5. Compartir el mapa mental con otros y definir permisos.

1.2.4.6. Exportar el mapa mental en varios formatos o usar la función de presentación.

1.2.4.7. Guardar automáticamente y acceder a los mapas en “Mis Mapas”.

Figura 4.

Ejemplo de mapa conceptual en MindMeister



Nota: Este mapa mental ilustra los conceptos clave de la lógica de proposiciones, incluyendo su definición, elementos principales y posibles aplicaciones. Fuente: MindMeister. (s.f.). Lógica de proposiciones.

Esquema Visual: Un gráfico en forma de pirámide que muestra la jerarquía de los conceptos: desde las proposiciones simples hasta las proposiciones compuestas y su interrelación con los conectores lógicos.

Figura 5.

Esquema de lógica matemática

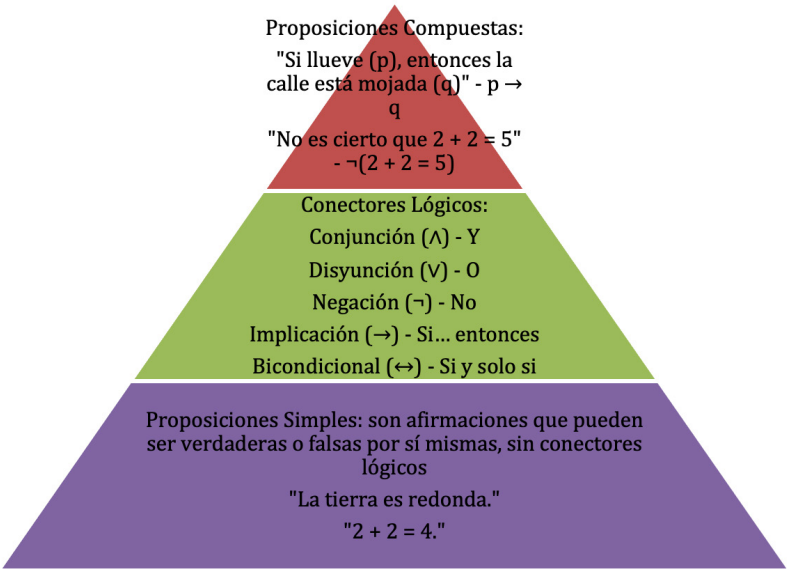

Nota: Esta pirámide representa la jerarquía de proposiciones en lógica, clasificando las proposiciones en simples, conectores lógicos y compuestas, con ejemplos para cada nivel. Fuente: Elaboración propia basada en principios de lógica proposicional.

1.2.5. Anticipar dificultades

Construcción del Circuito Lógico:

- Utilizar el software Logicly que fue explicado como instalar en el punto 1.2.3.–Arrastra y suelta componentes lógicos (AND, OR, NOT) en el área de trabajo.
- Conecta los componentes entre sí para formar circuitos lógicos.
- Ejecuta la simulación del circuito para comprobar su funcionamiento.
- Guarda o exporta el diseño del circuito cuando termines.

Prática: Estimado Búfalo, ahora puedes empezar a crear una tabla de verdad de 3x3 (3 variables) para la siguiente proposición lógica:

$$(p \wedge q) \ v \ (\neg r)$$

Tabla 1.
Ejemplo de práctica para tabla de verdad

p	q	r	Expresión lógica
…	….	….	

Introducción Intencional de Errores: Instruye a los usuarios a introducir errores comunes de manera intencional, como invertir el resultado de un conector lógico o malinterpretar el orden de las operaciones lógicas (precedencia de operadores).

Retroalimentación y Corrección: El software mostrará cómo estos errores afectan el resultado final, destacando la importancia de la precisión en la construcción de tablas de verdad. Logicly proporciona retroalimentación inmediata, lo que permite corregir y aprender de los errores en tiempo real.

1.2.6. Temas adicionales

Se recomienda este podcast: Lógica Matemática. Las paradojas y sus aplicaciones, para profundizar en la comprensión de conceptos lógicos y matemáticos, y explorar cómo las paradojas pueden ser utilizadas para ilustrar y resolver problemas complejos en diversas áreas del conocimiento.

Resultados de aprendizaje:

RA1: Analizar los diferentes tipos de razonamiento usados en las ciencias.

Bibliografía específica:

Gutiérrez González, E. (2010). *Fundamentos de matemáticas y lógica.* Ciudad de México: Editorial Instituto Politécnico Nacional.

Hernández Sastoque, E., Tinoco del Valle, J.A., & Escorla Caballero, E. (2023). *Introducción a la lógica matemática.* Santa Marta: Editorial Unimagdalena.

Lección 1:
Lógica y fundamentos

¡Bienvenidos Búfalo a la primera lección de Lógica Matemática!

La lección de "Lógica y Fundamentos" ofrece una introducción exhaustiva a los principios básicos de la lógica matemática. Esta lección está diseñada para proporcionar a los Búfalos una comprensión sólida de los conceptos fundamentales que subyacen en el estudio de la lógica, que es esencial para el desarrollo de habilidades analíticas y de razonamiento crítico necesarias en diversas disciplinas académicas y profesionales. Este conocimiento no solo es fundamental para las matemáticas, sino que también es increíblemente útil en la resolución de problemas en la vida real y en el desarrollo de software.

1. Conceptos Clave de la Lógica Matemática

Proposiciones: Estas son afirmaciones que pueden ser verdaderas o falsas. Por ejemplo, "La tierra es plana" es una proposición (aunque es falsa).

Tabla 2.
Ejemplo de Proporciones Simples y Compuestas

Proposición(P)	Descripción	Valor de Verdad
P1	La tierra es redonda	Verdadero
P2	2 + 2 = 5	Falso
P3	La luna es un satélite natural	Verdadero
P4	Los gatos pueden volar	Falso

Nota: Esta tabla muestra ejemplos de proposiciones simples con su respectivo valor de verdad.

Conectores Lógicos: Incluyen "y" (conjunción), "o" (disyunción), "no" (negación), "si... entonces" (implicación), y "si y solo si" (bicondicional).

2. Tablas de Verdad

Herramientas para determinar el valor de verdad de las proposiciones complejas basadas en los valores de verdad de sus componentes.

Tabla 3.
Ejemplo de Tabla de Verdad para Conectores Lógicos

p	q	-p	p^q	pvq	p --> q	p <--> q
V	V	F	V	V	V	V
V	F	F	F	V	F	F
F	V	V	F	V	V	F
F	F	V	F	F	V	V

Nota: Esta tabla muestra cómo se calculan los valores de verdad para varias combinaciones de las proposiciones p y q usando diferentes conectores lógicos. Fuente: Autoría propia.

3. Leyes Lógicas

Las leyes lógicas son reglas fundamentales que describen cómo se relacionan y manipulan las proposiciones y los conectores lógicos en la lógica matemática. Estas leyes permiten simplificar y evaluar expresiones lógicas de manera coherente y sistemática.

Tabla 4.
Tabla de leyes lógicas

Conmutativa	$p \wedge q \iff q \wedge p$ $p \vee q \iff q \vee p$ $p \iff q \iff q \iff p$
Asociativa	$(p \wedge q) \wedge r \iff p \wedge (q \wedge r)$ $(p \vee q) \vee r \iff p \vee (q \vee r)$ $(p \iff q) \iff r \iff p \iff (q \iff r)$
Distributiva	$p \wedge (q \vee r) \iff (p \wedge q) \vee (p \wedge r)$ $q \vee (p \wedge r) \iff (q \vee p) \wedge (q \vee r)$ $p \vee (q \wedge r) \iff (p \vee q) \wedge (p \vee r)$ $(q \wedge r) \vee p \iff (q \vee p) \wedge (r \vee p)$
Condicional	$p \to q \iff \neg p \vee q$ $\neg(p \to q) \iff p \wedge \neg q$
Bicondicional	$p \iff q \iff (p \to q) \wedge (q \to p)$ $p \iff q \iff (p \wedge q) \vee (\neg p \wedge \neg q)$ $p \iff q \iff (p \vee \neg q) \wedge (\neg p \vee q)$ $p \iff q \iff \neg(p \wedge \neg q) \wedge \neg(\neg p \wedge q)$
Absorción	$p \wedge (p \vee q) \iff p$ $p \wedge (\neg p \vee q) \iff p \wedge q$ $p \vee (p \wedge q) \iff p$ $p \vee (\neg p \wedge q) \iff p \vee q$

De Morgan	¬(p∧q)⟺¬p∨¬q ¬(p∨q)⟺¬p∧¬q

Nota: Esta tabla muestra las principales leyes de la lógica proposicional. Fuente: Autoría propia.

Teorías Relevantes

- **Lógica Proposicional**

La lógica proposicional, también conocida como lógica de enunciados, se centra en el estudio de las proposiciones y las relaciones entre ellas mediante el uso de conectores lógicos como “y”, “o”, “no”, “si... entonces” y “si y solo si”. Cada proposición es una declaración que puede ser verdadera o falsa, y los conectores lógicos se utilizan para construir proposiciones compuestas a partir de proposiciones simples. La lógica proposicional es fundamental porque proporciona las bases para el razonamiento lógico y la construcción de argumentos complejos a partir de afirmaciones simples.

Ejemplo de Lógica Proposicional:

Proposición: “Si estudias, entonces aprobarás el examen.”

Conectores: “Si... entonces”.

Tabla 5.
Tabla de leyes lógicas

P	Q	P —> Q
V	V	V
V	F	F
F	V	V
F	F	V

Nota: Esta tabla de verdad muestra las posibles combinaciones de verdad para la proposición lógica “Si estudias, entonces aprobarás el examen” (P → Q). La implicación es verdadera en todos los casos excepto cuando P es verdadera y Q es falsa. Elaboración propia.

- **Lógica de Predicados**

También llamada lógica de primer orden, la lógica de predicados extiende la lógica proposicional al incluir cuantificadores y variables que representan objetos en el dominio de discurso. Los cuantificadores como “para todo” (∀) y “existe” (∃) nos permiten hacer afirmaciones m**á**s generales y espec**í**ficas sobre grupos de objetos. Por ejemplo, “Para todo x, si x es un p**á**jaro, entonces

x puede volar" es una proposición en lógica de predicados. Este tipo de lógica es esencial para formalizar argumentos más complejos y es ampliamente utilizada en matemáticas, informática y filosofía.

Figura 6.

Representación gráfica de un ejemplo de lógicas de predicados

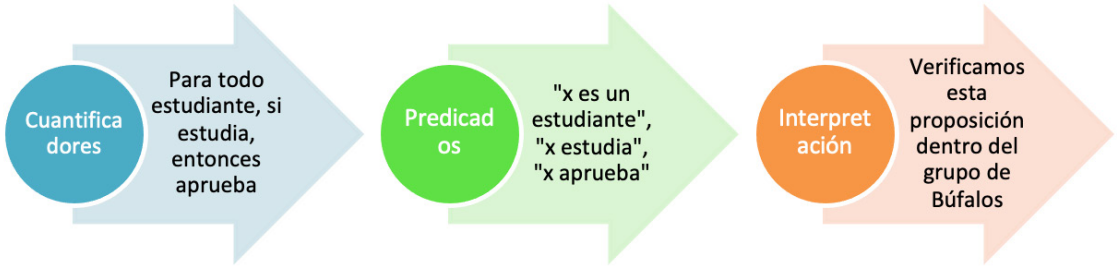

Nota: Esta imagen muestra una representación visual del proceso lógico en la lógica de predicados, destacando cuantificadores, predicados e interpretación dentro de un contexto específico. Elaboración propia.

- **Teoremas y Demostraciones**

En lógica matemática, los teoremas son proposiciones que han sido probadas como verdaderas mediante un proceso de demostración basado en axiomas y reglas de inferencia. Las demostraciones son argumentos lógicos que establecen la verdad de una proposición a partir de premisas aceptadas. El proceso de demostración es riguroso y sigue un conjunto de reglas formales que garantizan la validez del razonamiento. Los teoremas y sus demostraciones son fundamentales para el avance del conocimiento matemático, ya que proporcionan una base sólida sobre la cual se construyen teorías y se desarrollan aplicaciones.

Tabla 6.

Operaciones Lógicas en Matemáticas

Operación	Operador	Término	Ejemplo
Negación	~	No...	**No** es el uno un número par
Intersección, conjunción	∧	...y...	8 es par **y número compuesto**
Contrasección	↘	...pero no...	√4 = 2 **pero no** 4 x 2 = 8
Subsección	⅂	No...sino	**No** es 4 número primo **sino** compuesto
Extersección	∪	Ni...ni	**Ni** 2 es menor que 1 **ni** 4 menor que 5
Bicondicional	↔	...si y solo si	√8 = 2 **si y solo si** 2 x 2 x 2 = 8

Operación	Operador	Término	Ejemplo
Interdisyunción	↑	No...tampoco	**No** es $2^4 = 8$ **tampoco** $\sqrt{8} = 2$
Condicional	→	Si...entonces	**Si** 2–3 = -1, **entonces** 2 + 1 = 3
Subdisyunción	←	...entonces...	$3^3 = 9$ **entonces** 3 x 3 = 9
Disyunción inclusiva	∨	...y/o...	$4^2 = 16$ **y/o** 4 x 4 = 16
Disyunción exclusiva	⊕	...o...	$-1^2 = 1$ **o** $(-1)^2 = 1$

Nota: Esta tabla muestra diferentes operaciones lógicas, sus operadores, términos y ejemplos. Elaboración propia.

Actividades de aprendizaje:

Preguntas Frecuentes

- ¿Qué es una proposición en lógica matemática?

  _____

  _____

- ¿Cuáles son los principales conectores lógicos y sus funciones?

  _____

  _____

- ¿Qué es una tabla de verdad y para qué se utiliza?

  _____

  _____

Ejercicios Prácticos

- **Crear Tablas de Verdad**
  - **Ejercicio:** Construye las tablas de verdad para las siguientes proposiciones:

    $p \wedge q$
    $p \vee q$
    $\neg p$
    $p \rightarrow q$
    $p \leftrightarrow q$

    Instrucciones: Completa las tablas para todos los valores posibles de p y q (p, q pueden ser verdadero o falso).

- **Identificación de Proposiciones Simples y Compuestas**
    - **Ejercicio:** Dado un conjunto de enunciados, identifica cuáles son proposiciones simples y cuáles son proposiciones compuestas. Luego, descompón las proposiciones compuestas en sus partes simples.
    - **Ejemplo:** "Si llueve, entonces la calle está mojada." (Proposición compuesta: $p \rightarrow q$, donde p es "Llueve" y q es "La calle está mojada").

Ejercicios Tipo Resolución de un Caso

- **Aplicación de Conectores Lógicos en Situaciones Reales**

  Caso: Un sistema de seguridad en una casa inteligente depende de varios sensores para decidir si debe activar la alarma. Las condiciones son:
    - La alarma se activa si se detecta movimiento (m) y la puerta está abierta (d), o si la ventana está rota (r).
    - Escribir la proposición lógica que representa esta situación y construir la tabla de verdad para verificar todas las posibles combinaciones de entrada.

  Solución: La proposición lógica es: $(m \wedge d) \vee r$.

- **Evaluación de Argumentos Lógicos**

  Caso: Determina si el siguiente argumento es válido:
    - Premisas:

      1. Si estudio (e), entonces apruebo el examen (a).

      2. No aprobé el examen ($\neg a$).
    - Conclusión:

      1. No estudié ($\neg e$).

  Solución: Representar las premisas y la conclusión en forma de proposición lógica: $e \rightarrow a, \neg a$. Verificar mediante la tabla de verdad si $e \rightarrow a$ y $\neg a$ implica $\neg e$.

Actividades de Aprendizaje en Clase

Discusión en Clase

- **Actividad:** Debatir sobre la importancia de la lógica en las matemáticas y cómo se aplica en la vida cotidiana.
- **Objetivo:** Fomentar el pensamiento crítico y la capacidad de argumentación.

Trabajo en Grupo

- **Actividad:** En grupos, crear ejemplos de proposiciones compuestas utilizando diferentes conectores lógicos y presentar sus tablas de verdad.
- **Objetivo:** Desarrollar habilidades de colaboración y aplicación práctica de conceptos teóricos.

Investigación Individual

- **Actividad:** Investigar aplicaciones reales de la lógica matemática en informática y redactar un breve informe.
- **Objetivo:** Relacionar el aprendizaje teórico con aplicaciones prácticas y actuales.

Simulación de Problemas

- **Actividad:** Utilizar software de simulación (como Logicly o similar) para crear y probar circuitos lógicos básicos.
- **Objetivo:** Proporcionar una experiencia práctica e interactiva en el uso de la lógica matemática.

Evaluación:

Definiciones y Conceptos

1. Define qué es una proposición en lógica matemática y describe cómo se diferencia de una afirmación común.
2. Explica qué es una proposición bicondicional y proporciona un ejemplo donde se utilice este tipo de proposición en un contexto cotidiano.

Conectores Lógicos

3. Describe con ejemplos detallados cómo los conectores lógicos ¬ (no),∧ (y),∨ (o),→ *(si...entonces)* y ↔ *(si y solo sí)* se usan en lógica

4. Utilizando los conectores lógicos, crea una proposición compuesta y construye su tabla de verdad.

Tablas de Verdad

5. Construye la tabla de verdad para la proposición $(p \rightarrow (q \vee r)) \wedge (\neg r \rightarrow \neg p)$

6. Construye la tabla de verdad para la proposición $(p \wedge \neg q) \vee (r \rightarrow s)$

Evaluación de Proposiciones

7. Dado el argumento: "Si Juan es programador (p), entonces sabe programar en Python (q). Si Juan sabe programar en Python (q), entonces puede resolver problemas algorítmicos (r). Juan no puede resolver problemas algorítmicos. Por lo tanto, Juan no es programador.

   Representa este argumento en forma de proposiciones lógicas y usa una tabla de verdad para determinar si el argumento es válido.

Aplicación de Conectores Lógicos

8. Simplifica la proposición $((p \wedge \neg q) \vee (q \wedge \neg r)) \rightarrow (p \vee r)$ utilizando leyes de la lógica.

Casos Prácticos

9. Un sistema de control de tráfico decide encender una luz verde (g) en un cruce si y solo si todas las siguientes condiciones se cumplen: hay menos de 10 vehículos esperando (v), el tiempo de espera es mayor a 2 minutos (t), y no hay vehículos de emergencia (e) acercándose. Representa esta situación usando proposiciones lógicas y construye la tabla de verdad para verificar todas las posibles combinaciones de entrada. Luego, evalúa si el sistema funciona correctamente en los siguientes escenarios:

   - Hay 8 vehículos esperando, el tiempo de espera es 3 minutos, y no hay vehículos de emergencia.
   - Hay 12 vehículos esperando, el tiempo de espera es 1 minuto, y hay un vehículo de emergencia acercándose.

10. Considera el siguiente argumento: "Si una persona es ciudadano (c), entonces tiene derecho a votar (v). Si una persona tiene derecho a votar (v), entonces es mayor de 18 años (m). Carlos no tiene derecho a votar (¬v). Por lo tanto, Carlos no es ciudadano (¬c) y no es mayor de 18 años (¬m)." Representa este argumento en forma de proposiciones lógicas y usa una tabla de verdad para determinar si el argumento es válido.

Lección 2:
Orígenes, desarrollo y aplicación

¡Bienvenidos a la segunda lección de nuestra unidad sobre Lógica y Fundamentos de las Matemáticas!

En esta sesión, exploraremos los fascinantes orígenes de la lógica matemática, su desarrollo a lo largo del tiempo, y las diversas aplicaciones prácticas que esta disciplina tiene en el mundo moderno. La lógica matemática no solo es una herramienta teórica poderosa, sino que también juega un papel crucial en campos tan variados como la informática, la filosofía y las ciencias cognitivas. Prepárate para un viaje a través del tiempo y el pensamiento que te ayudará a entender cómo hemos llegado a las complejas estructuras lógicas que utilizamos hoy en día.

Orígenes de la Lógica Matemática

La lógica matemática tiene sus raíces en la antigüedad, especialmente en la obra de Aristóteles (384-322 a.C.), quien es considerado el padre de la lógica formal. Aristóteles desarrolló el silogismo, una forma de razonamiento deductivo que consiste en dos premisas y una conclusión. Por ejemplo:

1. Todos los hombres son mortales. (Premisa mayor)
2. Sócrates es un hombre. (Premisa menor)
3. Sócrates es mortal. (Conclusión)

Figura 7.
Estructura de un Silogismo Aristotélico

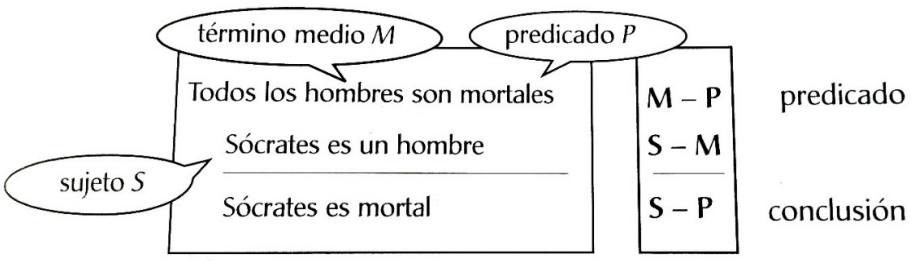

Nota: La figura muestra la estructura de un silogismo, destacando los componentes principales: premisa mayor (M-P), premisa menor (S-M) y conclusión (S-P). Fuente: Filosofía y Letras Comunidad Ultimate, 2017.

La lógica aristotélica fue la base de la enseñanza filosófica y científica durante muchos siglos, hasta que en el siglo XIX se produjeron avances significativos que dieron lugar a la lógica matemática moderna.

Desarrollo de la Lógica Matemática

El siglo XIX marcó el comienzo de la lógica matemática moderna con los trabajos de George Boole y Augustus De Morgan.

George Boole (1815-1864)

George Boole fue un matemático y lógico británico que es mejor conocido por haber desarrollado el álgebra booleana. Su obra más influyente, "An Investigation of the Laws of Thought" (1854), introdujo un sistema algebraico que permitía expresar y manipular proposiciones lógicas usando operaciones similares a las del álgebra numérica. Boole demostró cómo se podían aplicar estas operaciones lógicas para resolver problemas complejos y sentó las bases para el desarrollo de la informática moderna.

Conceptos Clave:

- Álgebra Booleana: Sistema algebraico que utiliza valores binarios (verdadero y falso) y operadores lógicos (y, o, no).
- Leyes de Boole: Reglas fundamentales que gobiernan las operaciones lógicas, tales como la conmutatividad, asociatividad y distributividad.

Tabla 7.

Operaciones Básicas del Álgebra Booleana

Respecto a la suma	Respecto al producto
$A + 0 = A$	$A \cdot 0 = 0$
$A + 1 = 1$	$A \cdot 1 = A$
$A + A = A$	$A \cdot A = A$
$A + A^- = 1$	$A \cdot A^- = 0$
	$A^- = A$

Nota: La figura muestra las leyes fundamentales del álgebra booleana en relación a la suma (OR) y el producto (AND), así como la negación (NOT). Fuente: Cienciasfera, 2023.

Augustus De Morgan (1806-1871)

Augustus De Morgan fue un matemático y lógico británico que hizo importantes contribuciones a la lógica y las matemáticas. De Morgan es conocido por formular las leyes De Morgan, que describen la relación entre las operaciones lógicas de unión e intersección a través de la negación. Estas leyes son esenciales para simplificar expresiones lógicas y son ampliamente utilizadas en el diseño de circuitos digitales y en la programación.

Leyes De Morgan:

- La negación de una disyunción es igual a la conjunción de las negaciones:
  $\neg(A \vee B) = \neg A \wedge \neg B$
- La negación de una conjunción es igual a la disyunción de las negaciones:
  $\neg(A \wedge B) = \neg A \vee \neg B$

Gottlob Frege (1848-1925)

Gottlob Frege fue un matemático, lógico y filósofo alemán, a menudo considerado uno de los padres de la lógica moderna. Frege desarrolló una notación formal para expresar proposiciones y relaciones lógicas que allanó el camino para la teoría de conjuntos y el desarrollo de la lógica de predicados. Su obra "Begriffsschrift" (1879) es una de las más importantes en la historia de la lógica, ya que introdujo el concepto de lógica formal como un sistema axiomático.

Teorías Relevantes:

- **Lógica Proposicional:** Estudia las proposiciones y su combinación mediante operadores lógicos. Es la base de la lógica matemática y se enfoca en el análisis de proposiciones simples y compuestas.
- **Lógica de Predicados:** Extiende la lógica proposicional para incluir cuantificadores (como "todos" y "algunos") y variables que representan objetos del dominio del discurso.

Figura 8.
Ejemplos de Cuantificadores Lógicos

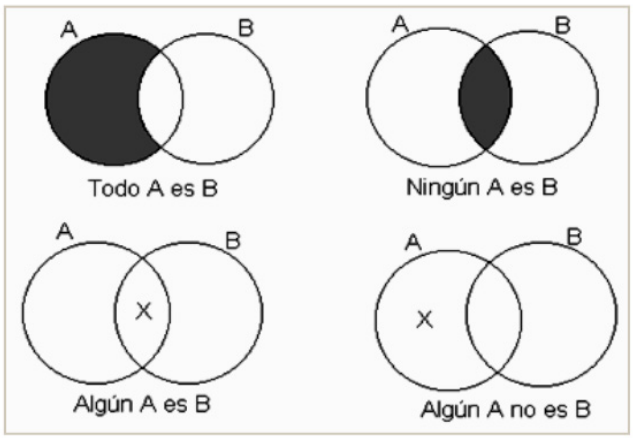

Nota: La figura muestra diferentes diagramas de Venn que representan los cuantificadores lógicos: "Todo A es B", "Ningún A es B", "Algún A es B" y "Algún A no es

B”.

Aplicación de la Lógica Matemática

Hoy en día, la lógica matemática se aplica en diversas áreas, destacándose particularmente en la informática y la inteligencia artificial. Los algoritmos de búsqueda y los sistemas de toma de decisiones automáticos se basan en principios lógicos para funcionar de manera efectiva.

Ejemplo: Un sistema de búsqueda en Internet utiliza lógica booleana para filtrar resultados. Por ejemplo, si buscas “gatos AND perros”, el sistema solo mostrará páginas que contengan ambas palabras.

En la inteligencia artificial, los sistemas expertos utilizan lógica de predicados para hacer inferencias y tomar decisiones basadas en reglas y hechos almacenados en su base de conocimiento. Por ejemplo, un sistema experto médico podría utilizar lógica para diagnosticar enfermedades basándose en síntomas y resultados de pruebas.

Teorías Avanzadas:

- **Lógica Difusa:** Extiende la lógica clásica permitiendo valores de verdad intermedios entre verdadero y falso, lo cual es útil para manejar incertidumbres y ambigüedades en la toma de decisiones.
- **Lógica Modal:** Estudia modos de verdad como necesidad y posibilidad, utilizada en áreas como la filosofía y la teoría de la computación.

Figura 9.
Comparación entre Lógica Clásica y Lógica Difu

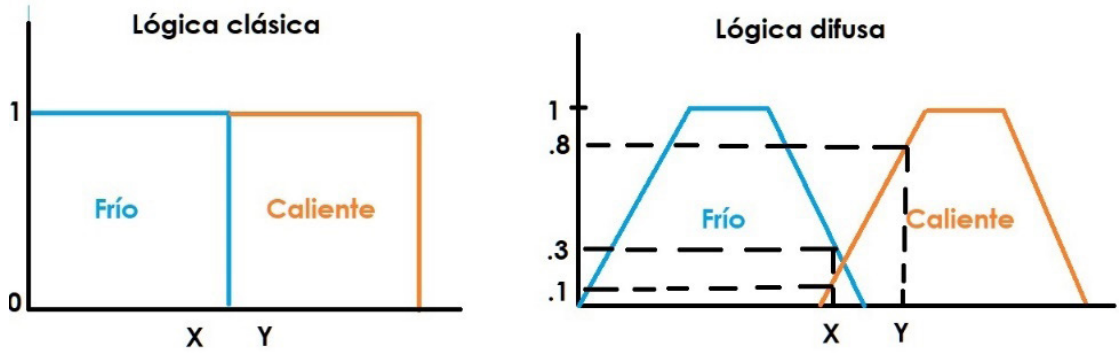

Nota: La figura muestra la diferencia entre la lógica clásica y la lógica difusa. En la lógica clásica (izquierda), la temperatura se categoriza estrictamente como “frío” o “caliente”, sin solapamiento. En cambio, la lógica difusa (derecha) permite grados de pertenencia, donde la temperatura puede ser en parte “frío” y en parte “caliente” al mismo tiempo, reflejando una transición más gradual. Recuperado de Introducción a la Inteligencia

Artificial, UNAM. https://virtual.cuautitlan.unam.mx/intar/?page_id=997

Figura 10.
Ejemplos de Operaciones en Lógica Modal

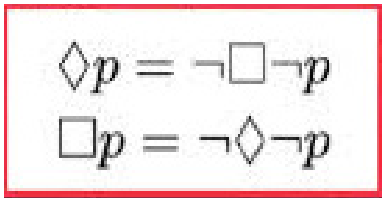

Nota: La figura muestra dos operaciones fundamentales en lógica modal, que son la relación entre posibilidad (◊p) y necesidad (□p) con sus respectivas negaciones. Estas fórmulas son claves para entender cómo se interrelacionan los conceptos de posibilidad y necesidad en lógica modal.

Actividades de aprendizaje:

Resolución de Preguntas Frecuentes

- ¿Qué es un silogismo y quién lo desarrolló?

  _____

  _____

- ¿Cuál es la importancia del álgebra booleana en la lógica matemática?

  _____

  _____

- ¿Qué aportaciones hizo Gottlob Frege a la lógica matemática?

  _____

  _____

Ejercicios Prácticos

- **Identificación de Silogismos**

  Ejercicio: Dado el siguiente enunciado, identifica las premisas y la conclusión para formar un silogismo:

  Enunciado: Todos los mamíferos tienen corazón. Los delfines son mamíferos. Por lo tanto, los delfines tienen corazón.

Solución esperada:

- Premisa mayor: Todos los mamíferos tienen corazón.
- Premisa menor: Los delfines son mamíferos.
- Conclusión: Los delfines tienen corazón.

- **Aplicación de las Leyes De Morgan**

  Ejercicio: Simplifica las siguientes proposiciones usando las Leyes de De Morgan:

  1. ¬(A ∧ B)

  2. ¬(A ∨ B)

  Solución esperada:

  3. ¬(A ∧ B) = ¬A ∨ ¬B

  4. ¬(A ∨ B)= ¬A ∧ ¬B

- **Análisis de Diagramas de Venn**

  Ejercicio: Realiza diagramas de Venn que representen cada cuantificador lógico representan:

  1. Figura 3: Diagramas de Venn que representan “Todo C es D”, “Ningún C es D”, “Algún C es D” y “Algún C no es D”.

  Solución esperada:

  2. Diagrama 1: “Todo A es B” (todos los elementos de A están contenidos en B).

  3. Diagrama 2: “Ningún A es B” (no hay elementos comunes entre A y B).

  4. Diagrama 3: “Algún A es B” (hay al menos un elemento común entre A y B).

  5. Diagrama 4: “Algún A no es B” (hay al menos un elemento de A que no está en B).

Resolución de Casos

- **Caso Práctico en la Historia de la Lógica**

  Caso: Imagina que eres un historiador de las matemáticas encargado de explicar la evolución de la lógica desde Aristóteles hasta el siglo XIX. Describe cómo la lógica ha evolucionado y cuáles han sido sus aplicaciones más importantes en cada época.

- **Aplicación de la Lógica en la Informática**

  Caso: Un sistema experto médico utiliza lógica de predicados para diagnosticar enfermedades basándose en síntomas y resultados de pruebas. Describe cómo se podrían representar las reglas de diagnóstico utilizando lógica de predicados y proporciona un ejemplo.

Solución esperada:

- **Reglas de Diagnóstico:** Si el paciente tiene fiebre y tos, entonces puede tener gripe.
- **Representación Lógica:** $fiebre(x) \land tos(x) \rightarrow gripe(x)$

Actividades de Aprendizaje en Clase

- **Conversatorio sobre la Evolución de la Lógica**

  Actividad: Organiza un conversatorio donde los Búfalos dialoguen sobre la evolución de la lógica desde Aristóteles hasta el siglo XIX, enfocándose en cómo cada contribución ha influido en el desarrollo de las matemáticas y la informática.

  Objetivo: Fomentar el pensamiento crítico y la comprensión profunda de la historia de la lógica.

- **Análisis de Casos Históricos**

  Actividad: Analizar casos históricos donde la lógica matemática jugó un papel crucial, como en el desarrollo de la teoría de la computación o en la resolución de problemas filosóficos.

  Objetivo: Relacionar el aprendizaje teórico con eventos históricos y aplicaciones prácticas.

Evaluación:

Definiciones y Conceptos Avanzados

1. Explica detalladamente cómo se diferencian los cuantificadores universales (∀) y existenciales (∃) en la lógica de predicados. Proporciona ejemplos de cada uno y construye un argumento lógico que los combine.

_____

_____

Análisis de Silogismos Complejos

2. Dado el siguiente argumento, construye el diagrama de Venn y verifica su validez: “Todos los filósofos son pensadores. Algunos pensadores son matemáticos. Por lo tanto, algunos filósofos son matemáticos.”

_____

_____

Aplicación de las Leyes de De Morgan

3. Simplifica la siguiente proposición usando las Leyes De Morgan y demuestra cada paso:

_____

_____

Análisis de Diagramas de Venn

4. Evalúa la validez del siguiente silogismo utilizando un diagrama de Venn: “Ningún carnívoro es herbívoro. Todos los leones son carnívoros. Por lo tanto, ningún león es herbívoro.”

_____

_____

5. Dibuja y analiza un diagrama de Venn para el siguiente conjunto de premisas: “Si una fruta es una manzana, entonces es roja. Algunas frutas rojas son dulces. Ninguna manzana es amarga.”

Desarrollo Histórico y Aplicaciones de la Lógica

6. Describe brevemente las contribuciones de George Boole, Augustus De Morgan y Gottlob Frege a la lógica matemática y cómo estas contribuciones se aplican en la informática moderna.

_____

_____

7. Dado el argumento: “Si una persona es atleta, entonces tiene buena salud. Algunas personas con buena salud son vegetarianas. Por lo tanto, algunos atletas son vegetarianos.” Evalúa la validez del argumento utilizando un diagrama de Venn.

_____

_____

8. Un sistema de control de acceso a una aplicación debe permitir la entrada a los usuarios solo si cumplen con las siguientes condiciones:

    - El usuario ha ingresado un nombre de usuario válido (U).
    - El usuario ha ingresado una contraseña válida (P).
    - El usuario tiene los permisos necesarios (R).

Representa las condiciones en una proposición lógica.

Construye la tabla de verdad para todas las combinaciones posibles de U,P, R

Verifica si la proposición lógica garantiza el acceso correcto solo cuando todas las condiciones se cumplen.



Lección 3:
Introducción a la lógica formal y su importancia en matemáticas

¡Bienvenidos a la tercera lección de Lógica Matemática!

En esta lección, nos sumergiremos en el fascinante mundo de la lógica formal, una herramienta poderosa que nos permitirá estructurar y validar argumentos de manera rigurosa. La lógica formal es esencial en las matemáticas, ya que nos ayuda a construir y demostrar teoremas, asegurándonos de que cada paso en nuestro razonamiento sea correcto y fiable. Además, veremos cómo estos principios se aplican no solo en matemáticas, sino también en áreas como la informática, donde la lógica formal juega un papel crucial en el desarrollo de algoritmos y sistemas inteligentes.

Definición y Características de la Lógica Formal

- **Lógica Formal**: Se refiere al estudio de los sistemas formales de deducción y se caracteriza por su enfoque en la estructura de los argumentos, independientemente del contenido específico de las proposiciones involucradas.
    - **Diferencias con la Lógica Informal**: Mientras que la lógica informal se ocupa de la argumentación en lenguaje natural, la lógica formal se enfoca en la precisión y el uso de un lenguaje simbólico específico.
    - **Elementos de la Lógica Formal**:
    - **Proposiciones**: Afirmaciones que pueden ser verdaderas o falsas.
    - **Conectores Lógicos**: Incluyen conjunción ($\wedge$), disyunción ($\vee$), negación ($\neg$), implicación ($\rightarrow$), y bicondicional ($\leftrightarrow$).
    - **Cuantificadores**: “Para todo” ($\forall$) y “existe” ($\exists$), utilizados en la lógica de predicados.

Figura 11.
Ejemplo de Argumento Deductivo

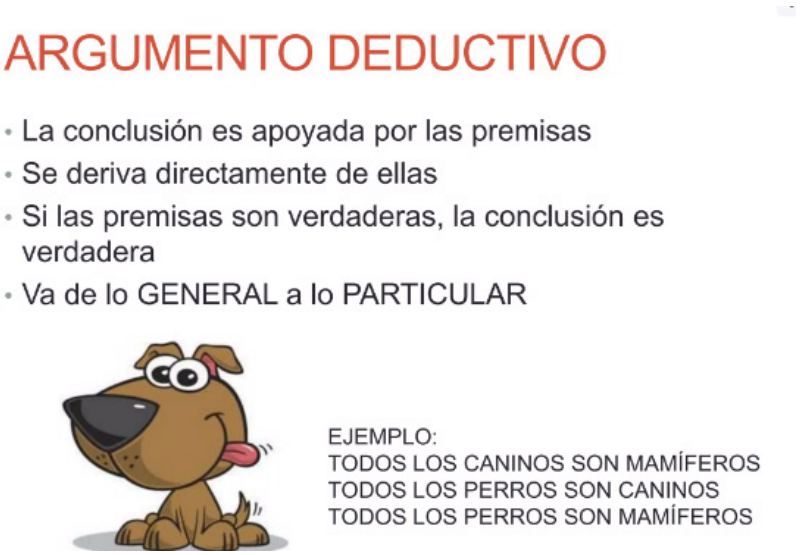

Nota: Esta imagen ilustra un argumento deductivo, donde la conclusión se deriva lógicamente de las premisas. Si las premisas son verdaderas, la conclusión necesariamente también lo será. Va de lo general a lo particular, como se muestra en el ejemplo: "Todos los caninos son mamíferos, todos los perros son caninos, por lo tanto, todos los perros son mamíferos". Imagen adaptada de Slideshare "Tipos de Argumentos".

Importancia de la Lógica Formal en Matemáticas

- **Demostración de Teoremas:** La lógica formal es crucial para la demostración de teoremas en matemáticas. A través de un proceso riguroso, los matemáticos pueden garantizar que las conclusiones derivadas de un conjunto de premisas sean correctas.
    - Ejemplo: Demostración del teorema de la suma de ángulos en un triángulo.

Tabla 8.
Proceso de demostración formal en un ejemplo de geometría

Paso	Descripción	Resultado
1	Premisas iniciales	Ángulo A + B + C = 180°
2	Aplicación de reglas de inferencia	Uso de la ley de Suma
3	Conclusión	Teorema demostrado

Nota: Tabla basada en conceptos de "Fundamentos de matemáticas y lógica". Fuente: autoría propia

Aplicaciones en el Desarrollo de Algoritmos y Programación

- **Algoritmos**: La lógica formal es la base para la construcción de algoritmos eficientes y correctos. Permite a los programadores formalizar y verificar que sus algoritmos funcionan como se espera.
    - Ejemplo: Uso de la lógica formal en el diseño de algoritmos de búsqueda binaria, asegurando que el algoritmo siempre converge a la solución correcta.

Figura 12.

Proceso de Búsqueda Binaria

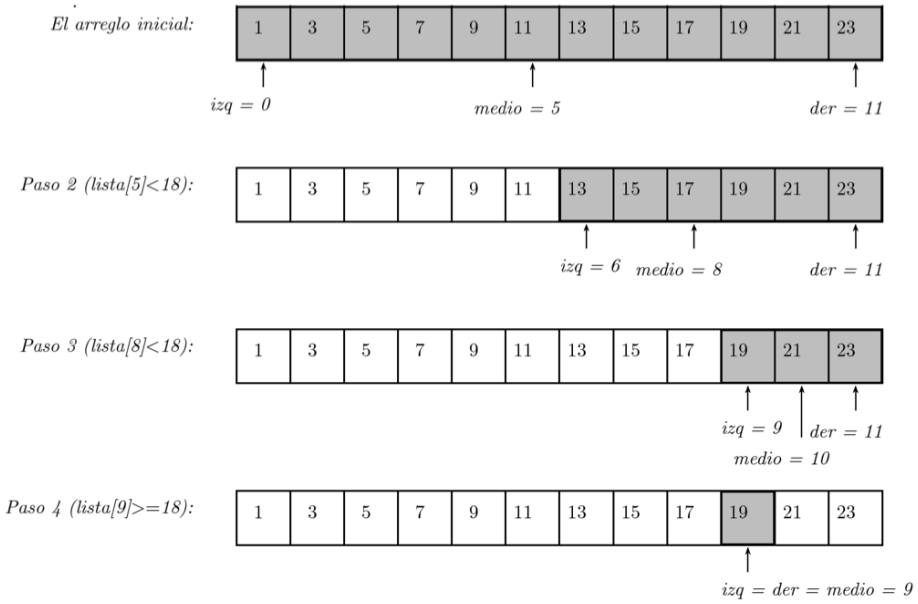

Nota: La imagen muestra el proceso de búsqueda binaria, donde el algoritmo reduce sistemáticamente el rango de búsqueda hasta encontrar el elemento deseado. Este proceso se ilustra con la secuencia de pasos en los que se divide el arreglo inicial en segmentos más pequeños, utilizando el valor medio como punto de referencia para cada iteración. Este ejemplo es una aplicación directa de la lógica formal en el diseño de algoritmos. Fuente: Algoritmos en Python–Búsqueda Binaria.

Actividades de aprendizaje:

Resolución de Preguntas Frecuentes:

- **Pregunta 1:** ¿Qué es la lógica formal y cómo se aplica en la construcción de algoritmos?

_____

_____

- **Pregunta 2:** ¿Cómo la lógica formal asegura la corrección en el desarrollo de algoritmos?

  _____

  _____

- **Pregunta 3:** Describe cómo se podría usar la lógica formal para validar un sistema de decisiones automatizado.

  _____

  _____

Ejercicios Prácticos:

- **Ejercicio 1:** Diseña un pseudocódigo para un algoritmo que verifique si una lista de números está ordenada en forma ascendente. Justifica cada paso utilizando principios de lógica formal.
- **Ejercicio 2:** Aplicando lógica formal, analiza un caso en el cual un sistema automatizado toma decisiones basadas en una serie de reglas lógicas (por ejemplo, un sistema de autorización de acceso). Identifica posibles fallos lógicos y propón mejoras.

Resolución de un Caso:

- **Caso Práctico:** Desarrolla un algoritmo para un sistema de recomendación (como el de películas o productos) basado en preferencias lógicas del usuario. Utiliza la lógica formal para estructurar el algoritmo y garantizar que las recomendaciones sean precisas y relevantes.

Evaluación:

- **Pregunta 1:** Considera un sistema automatizado de gestión de inventarios. Define una serie de reglas lógicas para el reabastecimiento automático de productos, asegurando que la lógica formal garantiza la optimización del inventario.

  _____

  _____

- **Pregunta 2:** En el contexto de la inteligencia artificial, ¿cómo se puede utilizar la lógica formal para diseñar un sistema de toma de decisiones que minimice errores? Desarrolla un ejemplo práctico.

_____

_____

Ejercicios Prácticos:

Ejercicio 1: Diseña un algoritmo para la planificación de rutas en una red de transporte que utilice lógica formal para garantizar la ruta más corta y eficiente. Justifica cómo la lógica formal optimiza la solución.

Ejercicio 2: Supón que estás desarrollando un sistema de control de tráfico en tiempo real. Explica cómo aplicarías la lógica formal para gestionar semáforos y evitar colisiones. Proporciona un esquema detallado de las reglas lógicas que utilizarías.

Casos a Resolver:

- **Caso 1:** Desarrolla un algoritmo que permita la detección de fraudes en transacciones financieras utilizando lógica formal. Define las reglas lógicas y explica cómo asegurarías que el algoritmo detecta comportamientos anómalos de manera efectiva.
- **Caso 2:** Un sistema de gestión hospitalaria necesita priorizar pacientes en función de la gravedad de su estado y la disponibilidad de recursos. Utiliza lógica formal para diseñar un conjunto de reglas que optimice la asignación de camas y personal. Evalúa los posibles desafíos y cómo superarlos.

Lección 4:
Uso de notación matemática y símbolos lógicos

Introducción:

¡Hola a todos y bienvenidos a nuestra cuarta lección de Lógica Matemática!

¿Alguna vez te has preguntado cómo los matemáticos y científicos comunican ideas complejas de manera precisa y clara? Hoy vamos a explorar el fascinante mundo de la notación matemática y los símbolos lógicos, que son las herramientas esenciales para expresar conceptos de manera estructurada y sin ambigüedades. Estos símbolos y notaciones no solo son fundamentales en matemáticas, sino que también son clave en la programación, la criptografía y en el diseño de algoritmos que usamos todos los días. ¡Prepárate para descubrir cómo un simple símbolo puede cambiar completamente el significado de una expresión matemática!

Contenido:

1. Introducción a la Notación Matemática:

Definición:

La notación matemática es un sistema de símbolos y signos utilizados para representar conceptos, operaciones y relaciones matemáticas. Este lenguaje simbólico permite a los matemáticos y científicos comunicar ideas de manera clara y precisa, eliminando la ambigüedad que podría surgir si se utilizara un lenguaje natural.

- **Ejemplo:** La expresión matemática usa notación para resumir una serie aritmética.

Tabla 9.
Simbología Matemática Común

Símbolo	Nombre	Símbolo	Nombre
N	Números naturales	>	*Mayor que*
Z	Números enteros	<	*Menor que*
Q	Números racionales	≤	*Menor o igual que*

Símbolo	Nombre	Símbolo	Nombre
I	Números irracionales	≥	*Mayor o igual que*
R	Números reales	∃	*Existe*
∅	Conjunto vacío	∄	*No existe*
∈	Pertenece	:	*Razón*
∉	No pertenece	::	*Proporción*
⊆	Subconjunto	⇒	*Entonces,luego*
∞	Infinito	⇔	*Si y solo si*
π	Pi	±	*Más menos*
=	Igual	√	*Raíz cuadrada*
≠	Diferente	∛	*Raíz cúbica*
≡	Idéntico	∜	*Raíz cuarta*
≈	Aproximado	%	*Porcentaje*
∀	Para todo	|x|	*Valor absoluto de x*
∴	Por lo tanto		

Nota: La tabla muestra una selección de los símbolos matemáticos y lógicos más utilizados, como ∀ (para todo), ∃ (existe), ∈ (pertenece), entre otros. Estos símbolos son fundamentales para expresar ideas y operaciones de manera concisa en matemáticas y lógica. Fuente: Autoría Propia

2. Símbolos Lógicos:

Descripción y Uso:

Los símbolos lógicos son elementos fundamentales en la lógica formal y en las matemáticas, utilizados para representar operaciones lógicas como la conjunción, disyunción, negación, implicación, y equivalencia.

- **Conjunción (∧)**: Representa la operación “y”.
- **Disyunción (∨)**: Representa la operación “o”.
- **Negación (¬)**: Invierte el valor de verdad de una proposición.
- **Implicación (→)**: Expresa “si... entonces”.
- **Bicondicional (↔)**: Indica “si y solo si”.

Tabla 10.

Conectivas Lógicas y sus Símbolos

Conectiva	Expresión en el lenguaje natural	Ejemplo	Símbolo en este artículo	Símbolos alternativos
Negación	no	**No** está lloviendo.	¬	~
Conjunción	y	Está lloviendo **y** está nublado.	∧	&
Disyunción	o	Está lloviendo **o** está soleado.	∨	
Condicional material	si... entonces	**Si** está soleado, **entonces** es de día.	→	⊃
Bicondicional	si y sólo si	Está nublado **si y sólo si** hay nubes visibles.	↔	≡
Negación conjunta	ni... ni	**Ni** está soleado **ni** está nublado.	↓	
Disyunción excluyente	o bien... o bien	**O bien** está soleado, **o bien** está nublado.	↮	⊕,≠,W

Nota: La tabla muestra una correspondencia entre las conectivas lógicas, su expresión en lenguaje natural, ejemplos, y los símbolos correspondientes. Esta representación visual ayuda a comprender cómo las ideas lógicas se formalizan mediante símbolos específicos en la lógica matemática.

3. Construcción de Expresiones Matemáticas y Lógicas:

Ejemplo de Uso:

- Proposición Simple: *p:"El número es par"*
- Proposición Compuesta: *p ∧ q donde q:"El número es mayor que 2"*

Proceso:

- Aplicar notación matemática y símbolos lógicos para construir expresiones que describan escenarios matemáticos y lógicos complejos.

4. Aplicaciones Prácticas:

Matemáticas y Más Allá:

El uso de notación matemática y símbolos lógicos es crucial en diversas disciplinas, desde la matemática pura hasta la informática y la inteligencia artificial. Estos símbolos nos permiten modelar problemas, estructurar soluciones, y comunicar ideas de manera eficaz.

- **Ejemplo:** En programación, la notación lógica es utilizada en la construcción de condiciones y bucles que dirigen el flujo de un programa.

Caso Práctico:

- Diseña una función en pseudocódigo que utilice notación matemática y lógica para calcular la suma de los primeros n números naturales que sean múltiplos de 3 o 5.

Actividades de Aprendizaje:

1. **Resolución de Preguntas Frecuentes:**

   Pregunta 1: ¿Qué es la notación matemática y por qué es importante en la comunicación científica?

   _____

   _____

   Pregunta 2: ¿Cómo se utilizan los símbolos lógicos en la formulación de proposiciones complejas?

   _____

   _____

   Pregunta 3: Proporciona un ejemplo de cómo la notación matemática puede simplificar la expresión de una idea compleja.

   _____

   _____

2. **Ejercicios Prácticos:**

   - **Ejercicio 1:** Traduce las siguientes frases en lenguaje natural a notación lógica: “Si estudias y prácticas, entonces aprobarás el examen.”
   - **Ejercicio 2:** Construye una expresión matemática que describa el conjunto de todos los números que son múltiplos de 3 y menores que 100.

3. **Ejercicios Tipo:**

   - **Ejercicio 1:** Dado un problema de optimización, escribe las restricciones y la función objetivo usando notación matemática y lógica formal.

   - **Ejercicio 2:** Usa notación matemática para describir un algoritmo que verifica si un número es primo.

4. **Resolución de un Caso:**

   - **Caso Práctico:** Desarrolla una expresión matemática que modele la lógica detrás de un sistema de autorización de acceso, donde los usuarios pueden acceder a un recurso si cumplen con ciertas condiciones lógicas.

Evaluación:

1. **Propuesta de Preguntas:**

   Pregunta 1: Explica la importancia de la notación matemática en la resolución de problemas complejos en informática.

   _____

   _____

   Pregunta 2: ¿Cómo se utiliza la lógica formal en la construcción de sistemas de toma de decisiones automatizados? Proporcione un ejemplo con notación matemática.

   _____

   _____

2. **Ejercicios Prácticos:**

   - **Ejercicio 1:** Escribe una expresión lógica y matemática que modele un escenario de decisión en un programa de software.

   - **Ejercicio 2:** Diseña un modelo lógico-matemático para un sistema que optimice la asignación de recursos en un proyecto, usando notación formal.

3. **Casos a Resolver:**

   - **Caso 1:** Desarrolla un conjunto de reglas lógicas para un sistema de clasificación automática de correos electrónicos usando notación matemática y lógica formal. Evalúa la eficacia del sistema mediante un ejemplo práctico.

   - **Caso 2:** Un algoritmo de encriptación utiliza lógica formal y notación matemática para garantizar la seguridad de los datos. Diseña un modelo de este algoritmo y explica cómo la notación asegura la precisión y seguridad del proceso.

Unidad 2

Lógica proposicional



Lecciones de la unidad:

- Conceptos básicos de proposiciones y conectores lógicos
- Análisis e implementación en ejercicios matemáticos sobre lógica proporcional
- Construcción y evaluación de tablas de verdad



Objetivo de la unidad:

El objetivo de esta unidad es proporcionar a los Búfalos una comprensión profunda de la Lógica de Primer Orden, una herramienta esencial para el razonamiento formal y la construcción de reglas lógicas complejas. Los Búfalos aprenderán a identificar y aplicar cuantificadores, predicados y sentencias, así como a implementar estas herramientas en sistemas automatizados. Esta unidad sentará las bases para el razonamiento avanzado en áreas como la inteligencia artificial, la programación y las matemáticas, preparando a los Búfalos para manejar problemas complejos con precisión lógica.

Estrategias de aprendizaje:

2.1. Estrategias previas al estudio

2.1.1. Objetivos específicos

- Identificar y utilizar correctamente cuantificadores universales y existenciales en lógica de primer orden.
- Construir y verificar sentencias lógicas utilizando predicados.
- Implementar reglas lógicas en sistemas automatizados como Prolog.

2.1.2. Sumario de Contenidos

- **Conceptos básicos de proposiciones y conectores lógicos**

  La lógica matemática es la disciplina que estudia los principios de la validez del razonamiento. Es fundamental en la construcción del

pensamiento matemático y sirve como base para desarrollar habilidades de análisis y argumentación. Este subtema introduce a los Búfalos en los conceptos básicos de la lógica, como proposiciones, conectores lógicos y la estructura de argumentos, estableciendo la base para el estudio avanzado en matemáticas y ciencias.

- **Análisis e implementación en ejercicios matemáticos sobre lógica proporcional**

  La lógica tiene una rica historia que se remonta a los antiguos filósofos griegos como Aristóteles. A lo largo del tiempo, ha evolucionado para convertirse en una herramienta esencial en diversas disciplinas, incluyendo las matemáticas, la informática y las ciencias cognitivas. Este subtema guía a los Búfalos a través del desarrollo histórico de la lógica, explorando sus aplicaciones prácticas en la resolución de problemas y su influencia en el avance del conocimiento científico y tecnológico.

- **Construcción y evaluación de tablas de verdad**

  La lógica formal es un sistema que utiliza símbolos y reglas para representar y analizar el razonamiento de manera rigurosa. En matemáticas, es crucial para garantizar la validez de los argumentos y la coherencia de las demostraciones. Este subtema se enfoca en la lógica formal, enseñando a los Búfalos cómo aplicar sus principios en la resolución de problemas matemáticos y en la construcción de argumentos sólidos y estructurados.

2.1.3. Introducción

La lógica de primer orden es una extensión de la lógica proposicional que permite hablar sobre objetos y sus relaciones a través de predicados y cuantificadores. Es fundamental en áreas como la inteligencia artificial, los sistemas expertos y la verificación de software, ya que permite resolver problemas de manera estructurada y formal.

2.1.4. Conocimientos previos

- **Lección 1: Conceptos básicos de proposiciones y conectores lógicos**

  ¿Qué es un predicado lógico?

  _____

  _____

¿Puedes mencionar algún ejemplo de cómo las proposiciones y conectores lógicos se aplican en la resolución de problemas?

_____

_____

- **Lección 2: Análisis e implementación en ejercicios matemáticos sobre lógica proporciona**

  Diferencias entre cuantificadores universales y existenciales.

  _____

  _____

  ¿Puedes mencionar algún ejemplo de cómo el análisis e implementación en lógica proposicional se aplica en matemáticas?

  _____

  _____

- **Lección 3: Construcción y evaluación de tablas de verdad**

  ¿Cómo se utilizan los cuantificadores en la programación?

  _____

  _____

  ¿Puedes mencionar algún ejemplo de cómo la construcción y evaluación de tablas de verdad se aplica en la resolución de problemas matemáticos?

  _____

  _____

2.1.5. Orientación bibliográfica de la unidad

Hernández Sastoque, E.; Tinoco del Valle, J.A.; Escorla Caballero, E. (2023). Introducción a la lógica matemática. Editorial Unimagdalena.

- Capítulo 1: Introducción a la lógica matemática

  Páginas 1-20: Este capítulo ofrece una visión general de la lógica matemática, cubriendo conceptos básicos y la importancia de la lógica en las ciencias formales.

- Capítulo 2: Proposiciones y conectores lógicos

  Páginas 21-45: Aquí se abordan en detalle las proposiciones lógicas, los conectores lógicos (como y, o, no), y las tablas de verdad, esenciales para el desarrollo de habilidades en lógica formal.

Gutiérrez González, E. (2010). Fundamentos de matemáticas y lógica. Editorial Instituto Politécnico Nacional.

- Capítulo 3: Fundamentos de la lógica

  Páginas 30-55: Este capítulo introduce los fundamentos teóricos de la lógica, incluyendo las leyes lógicas y su aplicación en la resolución de problemas matemáticos.

- Capítulo 4: Notación y símbolos lógicos

  Páginas 56-80: Se exploran los diferentes símbolos lógicos y la notación utilizada en lógica matemática, además de ejemplos prácticos de cómo construir y evaluar tablas de verdad.

2.2. Estrategias paralelas al estudio

Estimado Búfalo, durante el desarrollo de los contenidos, se pueden utilizar las siguientes ayudas para facilitar el aprendizaje y la comprensión:

2.2.1. Preguntas intercaladas

Figura 13.
Preguntas intercaladas para Facilitar la Comprensión

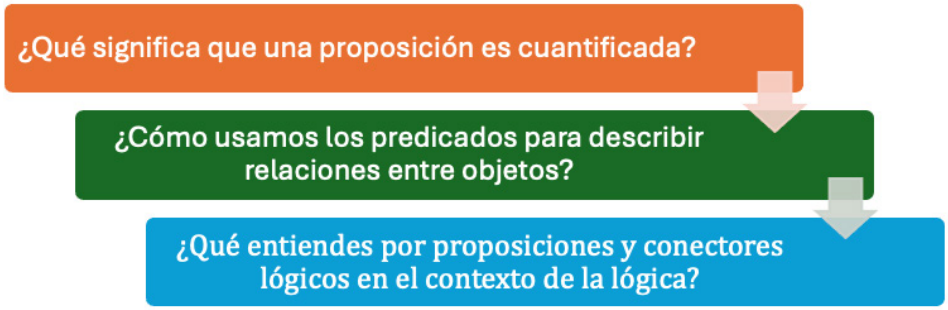

Nota: Este gráfico fue elaborado por el autor de esta guía didáctica para ilustrar un conjunto de preguntas intercaladas, diseñadas para guiar al búfalo en la comprensión de conceptos clave en lógica proposicional

2.2.2. Charla relacionada con el tema

Tema Propuesto: La importancia de la lógica proposicional en el razonamiento crítico y su impacto en la toma de decisiones"

Preguntas para Guiar la Discusión:

- ¿En qué situaciones cotidianas crees que aplicamos la lógica proposicional sin darnos cuenta?
- ¿Cómo crees que la lógica proposicional se integra en la programación y desarrollo de software?
- Discute un ejemplo donde la lógica formal podría ayudar a tomar una mejor decisión en un entorno profesional o personal.
- ¿Cuáles son las principales dificultades que enfrentamos al intentar aplicar la lógica proposicional en la vida real?

2.2.3. Ejercicios prácticos

Aplicaciones digitales: Para fortalecer los conceptos de lógica proposicional, los Búfalos pueden utilizar diferentes herramientas digitales que permiten crear, simular y analizar expresiones lógicas.

Uso de Wolfram Alpha: Wolfram Alpha es una herramienta poderosa para resolver y analizar expresiones lógicas. Los Búfalos pueden ingresar proposiciones lógicas y ver la evaluación de tablas de verdad, simplificación de expresiones y análisis de implicaciones lógicas.

Pasos:

2.2.3.1. Acceder al sitio web: Visita https://www.wolframalpha.com/

2.2.3.2. Escribe la proposición lógica en el campo de búsqueda, por ejemplo, (p AND q) OR NOT r.

2.2.3.3. Wolfram Alpha mostrará la tabla de verdad, la simplificación de la expresión y otros análisis relevantes.

2.2.3.4. Investiga más sobre las funciones lógicas y experimenta con diferentes expresiones.

Figura 14.
Entorno de WolframAlpha



Nota: Esta imagen presenta un uso básico de la herramienta WolframAlpha, demostrando cómo se pueden ingresar expresiones lógicas sencillas. Fuente: Creación propia utilizando WolframAlpha.

Truth Table Generator: Otra herramienta útil es el Truth Table Generator, que permite a los estudiantes crear tablas de verdad de manera automática para cualquier expresión lógica.

Pasos:

2.2.3.1. Acceder al sitio web: https://web.stanford.edu/class/cs103/tools/truth-table-tool/

2.2.3.2. Escribe la proposición lógica en el formato adecuado, como p AND q OR NOT r

2.2.3.3. Haz clic en “Generate” para obtener la tabla de verdad.

2.2.3.4. Examina la tabla de verdad generada y verifica las combinaciones de verdad para cada proposición.

Figura 15.
Entorno de Truth Table Generator

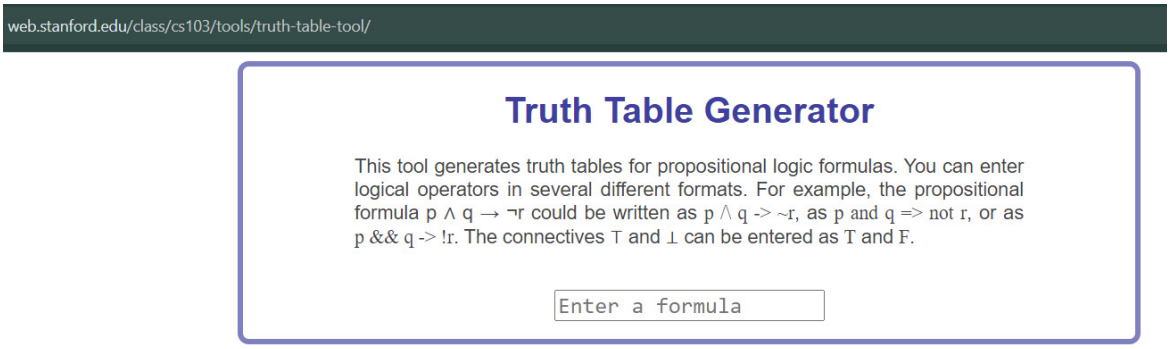

Nota: Esta imagen presenta un uso básico de la herramienta Truth Table Generator, demostrando cómo se pueden ingresar expresiones lógicas sencillas. Fuente: Creación propia utilizando Truth Table Generator.

2.2.4. Organizadores previos

Mapa Conceptual Colaborativo: Utilizando Coggle, los Búfalos pueden crear un mapa conceptual digital que conecte conceptos de lógica proposicional como proposiciones simples, compuestas, conectores lógicos, y ejemplos de tablas de verdad.

Link de la página: https://coggle.it/

Pasos:

2.2.4.1. Regístrate o inicia sesión en Coggle.

2.2.4.2. Comienza un nuevo mapa mental y coloca un nodo central titulado “Lógica Proposicional”.

2.2.4.3. Agrega nodos para los diferentes tipos de proposiciones, conectores lógicos, y ejemplos de aplicaciones prácticas.

2.2.4.4. Invita a otros estudiantes a contribuir al mapa conceptual.

2.2.4.5. Guarda y comparte el mapa conceptual en formato PDF o imagen para futuras referencias.

Figura 16.

Ejemplo de mapa conceptual en Coggle

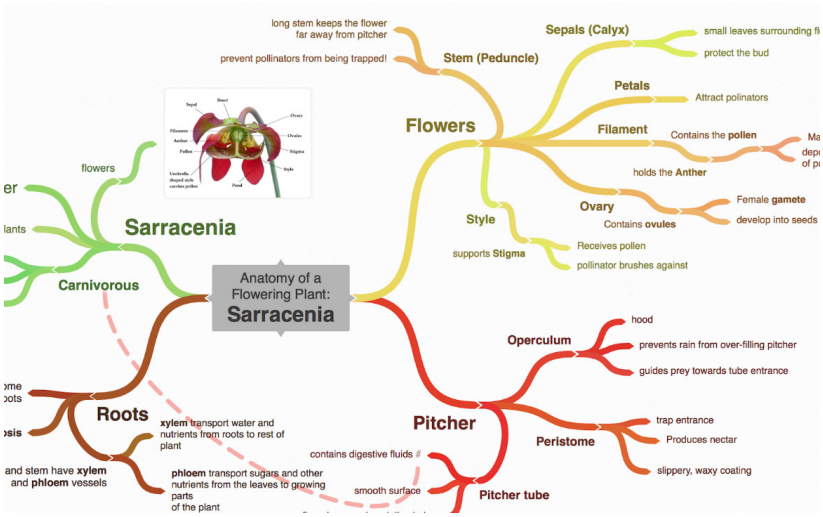

Nota: Este mapa mental ilustra los conceptos clave de la lógica de proposiciones, incluyendo su definición, elementos principales y posibles aplicaciones. Fuente: Coggle.

Esquema Visual: Un gráfico jerárquico en forma de árbol que muestre la relación entre los diferentes tipos de conectores lógicos (AND, OR, NOT) y cómo se utilizan para construir proposiciones más complejas.

Figura 17.

Esquema de lógica matemática

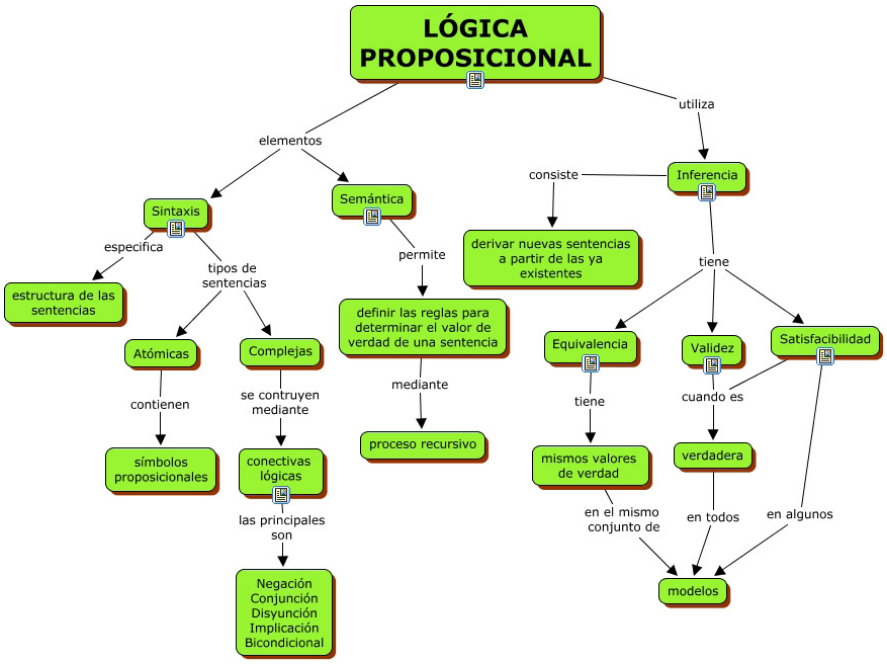

Nota: Este esquema de árbol lógica proposicional, clasificando las proposiciones en simples, conectores lógicos y sus demás componentes. Fuente: Elaboración propia basada en principios de lógica proposicional.

2.2.5. Anticipar dificultades

Introducción a la Programación Lógica con Prolog:

Para anticipar y resolver posibles dificultades en la comprensión de la lógica proposicional, los Búfalos pueden explorar la programación lógica utilizando Prolog, un lenguaje de programación orientado a la lógica.

Pasos:

2.2.5.1. Descarga e instala SWI-Prolog desde https://www.swi-prolog.org/

2.2.5.2. Crea un programa simple que evalúe proposiciones lógicas utilizando reglas definidas en Prolog.

2.2.5.3. Introduce diferentes consultas lógicas y observa cómo Prolog evalúa las proposiciones.

2.2.5.4. Prolog proporcionará mensajes de error útiles para identificar y corregir problemas en las expresiones lógicas.

Figura 18.
Entorno de SWI-Prolog

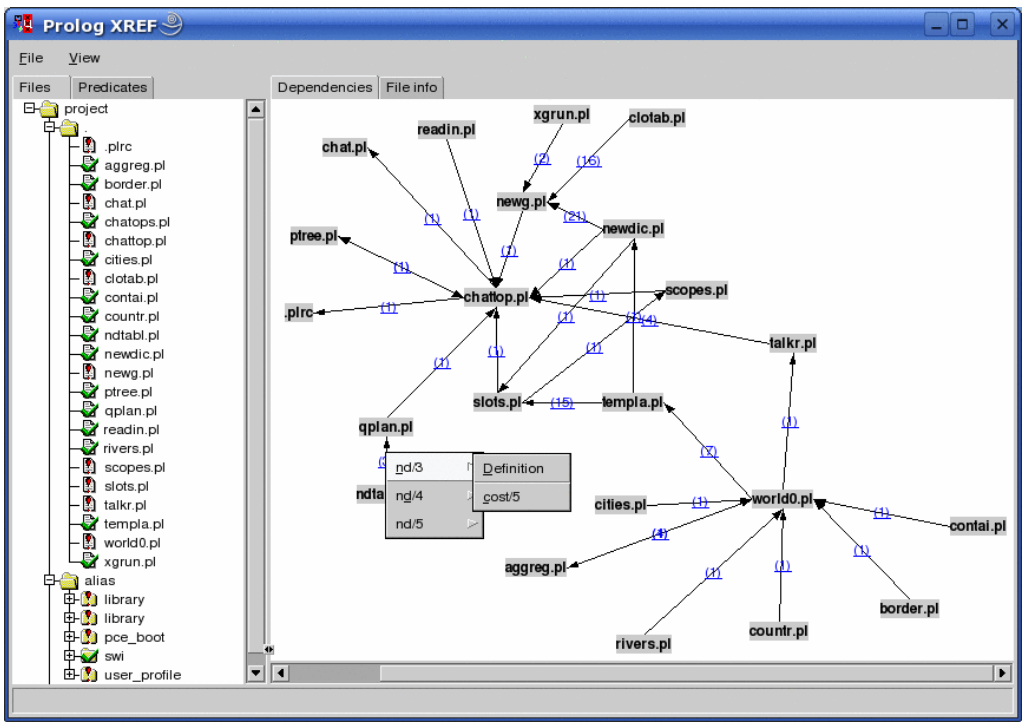

Nota: Programa SWI-Prolog que ayuda a entender los conceptos clave de la lógica de proposiciones, incluyendo su definición, elementos principales y posibles aplicaciones. Fuente: SWI-Prolog.

Prática: Estimado Búfalo, utiliza Prolog para crear un programa que evalúe la proposición y genera su tabla de verdad:

Tabla 11.
Ejemplo de práctica para tabla de verdad

p	q	r	Expresión lógica
…	….	….	

Introducción Intencional de Errores: Introduce errores comunes en la codificación lógica, como olvidar la precedencia de operadores o usar conectores incorrectos, y utiliza Prolog para identificar y corregir estos errores.

Retroalimentación y Corrección: Prolog permitirá ver cómo pequeños errores afectan la salida lógica, proporcionando una comprensión más profunda de la importancia de la precisión en la lógica proposicional.

2.2.6. Temas adicionales

En YouTube, busca “Lógica Proposicional” del canal de Matemáticas profe Alex para encontrar videos educativos que explican la lógica proposicional con más detalle por si existe alguna duda.

Resultados de aprendizaje:

RA1: Listar las principales reglas de inferencia lógica.

Bibliografía específica:

Gutiérrez González, E. (2010). *Fundamentos de matemáticas y lógica.* Ciudad de México: Editorial Instituto Politécnico Nacional.

Hernández Sastoque, E., Tinoco del Valle, J.A., & Escorla Caballero, E. (2023). *Introducción a la lógica matemática.* Santa Marta: Editorial Unimagdalena.



Lección 1:
Conceptos básicos de proposiciones y conectores lógicos

En esta lección, exploraremos los conceptos fundamentales de las proposiciones y los conectores lógicos, que son herramientas esenciales en la lógica matemática. Estos conceptos nos permiten construir y evaluar argumentos lógicos, lo que es fundamental en el estudio de la lógica, las matemáticas y la informática.

Se aprenderá cómo se construyen y manipulan proposiciones, y cómo los conectores lógicos juegan un papel esencial en la formación de argumentos complejos. Esta lección está diseñada para ser interactiva, con ejercicios dinámicos y visuales que faciliten la comprensión y aplicación de estos conceptos en contextos reales.

Conceptos Claves

- **Proposiciones:** Las proposiciones son la unidad básica en lógica matemática. Una proposición es una declaración que puede ser verdadera o falsa, pero no ambas a la vez. Ejemplo:
    - “El cielo es azul” es Verdadero
    - “2 es un número impar” es Falso
- **Conectores lógicos:** Son operadores que permiten formar proposiciones compuestas a partir de proposiciones simples. Los principales conectores son:

Figura 19.

Tipos de conectores en lógica proposicional

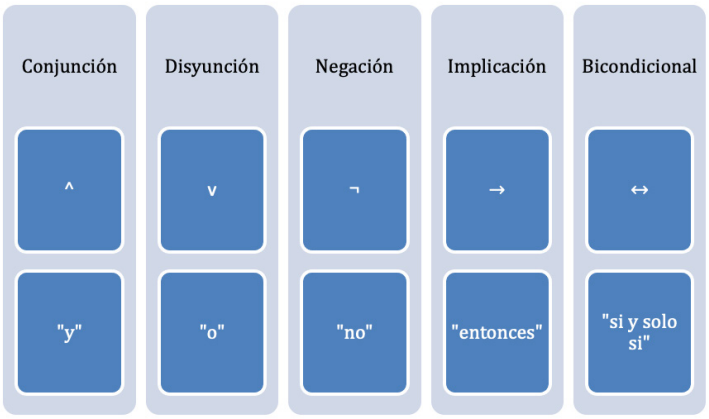

Nota: Este gráfico es una representación de los conectores lógicos más comunes en lógica proposicional: conjunción, disyunción, negación, implicación y bicondicional. Fuente: Autoría propia.

Tabla 12.

Ejemplo de Conectores Lógicos

Conector	Símbolo	Ejemplo	Significado
Conjunción	^	P ^ Q	“P y Q”
Disyunción	v	P v Q	“P o Q”
Negación	¬	¬ P	“No P”
Condicional	→	P → Q	“Si P entonces Q”
Bicondicional	↔	P ↔ Q	“P si y solo si Q”

Nota: Este cuadro muestra ejemplos de conectores lógicos comunes utilizados en lógica proposicional, facilitando la comprensión de su significado y aplicación. Fuente: Autoria propia.

- **Tablas de verdad:** Las tablas de verdad son herramientas que permiten verificar la validez de proposiciones compuestas al mostrar todos los posibles valores de verdad de sus componentes. A continuación, se muestra una tabla de verdad para las combinaciones de los conectores lógicos básicos.

Tabla 13.

Tabla con Ejemplos de expresión lógica

P	Q	¬ P	P ^ Q	P v Q	P → Q	P ↔ Q
V	V	F	V	V	V	V
V	F	V	F	V	F	F

P	Q	¬ P	P ^ Q	P v Q	P → Q	P ↔ Q
F	V	F	F	V	V	F
F	F	V	F	F	V	V

Nota: Esta tabla muestra ejemplos de valores de verdad según cada proposición.

Figura 20.
Leyes de la lógica proposicional



Nota: La figura muestra las leyes de la lógica proposicional junto con todas sus reglas.

Ejercicios Prácticos

Ejercicio 1:

Dada la proposición compuesta (P ^ Q) -> (¬P v Q), construye la tabla de verdad correspondiente y determina su valor de verdad.

Ejercicio 2:

Utiliza las leyes de De Morgan para simplificar la siguiente expresión:

¬(P ^ Q) v (¬P ^ ¬Q)

Ejercicio 3:

Construye la tabla de verdad para la proposición compuesta:

(P ^ Q) v (¬P ^ R)

Ejercicio 4:

Determina si las siguientes expresiones son tautologías, contradicciones o contingencias:

a) (P -> Q) v (¬Q -> P)

b) (P ^ Q) v (¬P ^ Q)

Ejercicio 5:

Simplifica la siguiente expresión utilizando las leyes de la lógica proposicional:

(P ^ Q) ^ (¬P v Q)

Ejercicios Dinámicos

Ejercicio 1: Construcción de Tablas de Verdad

- **Instrucciones**: Completa las tablas de verdad para las siguientes proposiciones utilizando los conectores lógicos.
    - P∧(Q∨R)P ∧ (Q ∨ R)P∧(Q∨R)
    - ¬(P→Q)¬(P → Q)¬(P→Q)
    - (P↔Q)∨¬R(P ↔ Q) ∨ ¬R(P↔Q)∨¬R

Ejercicio 2: Análisis de Proposiciones

- **Instrucciones**: Dado el siguiente conjunto de enunciados, identifica cuáles son proposiciones simples y cuáles son compuestas. Descompón las proposiciones compuestas en sus partes simples.
    - “Si es de noche, entonces las estrellas son visibles.”
    - “No es verdad que el sol gira alrededor de la tierra.”

Ejercicio 3: Aplicación Práctica

- **Caso Práctico**: Un sistema de semáforos inteligentes decide encender la luz verde si no hay vehículos en la intersección (N) y si el tiempo de espera es mayor a 2 minutos (T), o si hay un vehículo de emergencia (E) presente. Escribe la proposición lógica que representa esta situación y construye la tabla de verdad para todas las combinaciones posibles de entrada.

Ejercicio 4: Simplificación de Expresiones Lógicas

- **Instrucciones**: Simplifica la siguiente proposición lógica utilizando las leyes de la lógica.

- ((P ∨ Q) ∧ (¬P ∨ R)) → (Q∨ ¬R)((P ∨ Q) ∧ (¬P ∨ R)) → (Q ∨ ¬R)((P ∨ Q) ∧ (¬P ∨R)) → (Q∨ ¬R)

Actividades de Aprendizaje:

1. **Debate en Clase:**
   - **Actividad:** Discute cómo se aplican los conectores lógicos en la toma de decisiones en la vida cotidiana, como en la programación de un sistema de alarma.
   - **Objetivo:** Fomentar el desarrollo del pensamiento crítico al relacionar los conceptos teóricos con situaciones prácticas y cotidianas.
2. **Trabajo en Grupo:**
   - **Actividad:** Crea en grupo ejemplos de proposiciones compuestas y elabora sus tablas de verdad. Comparte y discute los resultados con la clase.
   - **Objetivo:** Promover el trabajo colaborativo y la aplicación práctica de los conceptos de lógica proposicional mediante la construcción y análisis de tablas de verdad.
3. **Investigación Individual:**
   - **Actividad:** Investiga cómo se aplican los conceptos de lógica en la programación de algoritmos y presenta un breve informe sobre un caso de estudio real.
   - **Objetivo:** Desarrollar la capacidad de investigación y la aplicación de la lógica en contextos de programación y resolución de problemas en informática.

Evaluación:

Construcción de Tablas de Verdad

Dada una proposición compleja, construye su tabla de verdad y determina si es una tautología, una contradicción, o una contingencia.

Aplicación de Conceptos

Desarrolla un sistema de reglas lógicas para un problema real, como un sistema de control de acceso, y verifica su funcionamiento mediante tablas de verdad.

Lección 2:
Análisis e implementación en ejercicios matemáticos sobre lógica proposicional

Esta lección se centrará en el análisis de proposiciones y su implementación en ejercicios matemáticos. Los Búfalos aprenderán a aplicar la lógica proposicional en la resolución de problemas y en la construcción de argumentos lógicos válidos.

2.2.1. Ejemplos de Aplicaciones Matemáticas:

2.1.1.1. Dada la proposición p = "x es un número par" y q = "x es divisible por 4", analice si p → q es verdadera para diferentes valores de x.

2.2.1.2. Determine si la proposición compuesta (p ∧ ¬q) v r(p ∧ ¬q) v r(p ∧ ¬q) v r es verdadera o falsa para un conjunto dado de valores.

Tabla 14.
Ejemplo de análisis de proporciones en ejercicios matemáticos

x	p (x es par)	q (x es divisible por 4)	r (x > 2)	(p∧¬q) v r
2	V	F	F	V
4	V	V	V	V
3	F	F	V	V
8	V	V	V	V

Nota: Esta tabla muestra ejemplos de proposiciones simples con su respectivo significado.

2.2. Resolución de Problemas Lógicos:

2.2.2.1. Ejercicio: Dado un conjunto de proposiciones, construye un argumento lógico y verifica su validez usando tablas de verdad.

2.2.2.2. Ejemplo: "Si un número es par, entonces es divisible por 2. Si un número es divisible por 2, entonces es divisible por 4. Por lo tanto, si un número es par, es divisible por 4."

Actividades de Aprendizaje:

1. **Resolución de Casos Prácticos:**
    - Actividad: Trabaja en la resolución de problemas lógicos aplicando proposiciones en contextos matemáticos específicos.

- Objetivo: Desarrollar habilidades de análisis y aplicación de la lógica en la resolución de problemas.

2. **Debate sobre Soluciones:**

   - Actividad: Presenta y discute diferentes enfoques para resolver un mismo problema lógico.
   - Objetivo: Fomentar el intercambio de ideas y la evaluación crítica de diferentes métodos de resolución.

3. **Simulación Computacional:**

   - Actividad: Usa software para simular y resolver problemas de lógica proposicional.
   - Objetivo: Integrar la tecnología en el aprendizaje de la lógica matemática, facilitando la comprensión de conceptos complejos.

Evaluación:

Construcción de Tablas de Verdad

Objetivo: Evaluar la capacidad de los Búfalos para construir tablas de verdad a partir de proposiciones complejas y analizar su naturaleza lógica.

1. **Instrucción:**

Dada la siguiente proposición compleja ((p∧ ¬q) → r) ∨ (¬p ∧ s)construye su tabla de verdad.

Paso 1: Identifica todas las proposiciones simples involucradas: p, q, r, y s.

Paso 2: Completa la tabla de verdad considerando todas las combinaciones posibles de valores de verdad para p, q, r, y s.

Paso 3: Evalúa cada operación lógica paso a paso para completar la tabla de verdad.

2. **Análisis**

- **Pregunta:** ¿La proposición es una tautología, una contradicción, o una contingencia?
- **Respuesta:** Observa la última columna de la tabla de verdad.

  Si todos los valores son verdaderos, es una **tautología**.

Si todos los valores son falsos, es una **contradicción**.

Si hay una mezcla de valores verdaderos y falsos, es una **contingencia**.

Análisis de Argumentos

Objetivo: Evaluar la validez de un argumento lógico mediante el uso de tablas de verdad y conectores lógicos.

1. **Instrucción:**

Considera el siguiente argumento:

- **Premisas:**

  $p \rightarrow q$ (Si estudio, entonces aprobaré el examen).

  $q \rightarrow r$ (Si apruebo el examen, entonces recibiré una beca).

- **Conclusión:**

  $p \rightarrow r$ (Si estudio, entonces recibiré una beca).

Pasos:

- **Paso 1:** Construye una tabla de verdad que incluya las proposiciones simples p, q, y r, así como las proposiciones compuestas correspondientes.
- **Paso 2:** Evalúa si la conclusión $p \rightarrow r$ es válida en todas las combinaciones posibles de valores de verdad para p, q, y r.

Aplicación de Conceptos

Objetivo: Desarrollar un sistema de reglas lógicas para un problema real y verificar su funcionamiento mediante tablas de verdad.

2. **Instrucción:**

Diseña un sistema de control de acceso basado en las siguientes reglas:

Regla 1: p = “El usuario tiene la tarjeta de acceso”.

Regla 2: q = “El usuario conoce la contraseña correcta”.

Regla 3: r = “El usuario no está en la lista negra”.

Acceso Permitido: El acceso se concede si el usuario tiene la tarjeta y conoce la contraseña, o si no está en la lista negra.

Proposición Lógica: (p ∧ q) v ¬r

- **Paso 1:** Construye la tabla de verdad para la proposición lógica (p ∧ q)v ¬r
- **Paso 2:** Verifica si el sistema permite el acceso de acuerdo con todas las posibles combinaciones de p, q, y r

Lección 3:
Construcción y evaluación de tablas de verdad

En esta lección, los Búfalos aprenderán a construir y evaluar tablas de verdad para diferentes tipos de proposiciones lógicas. La habilidad para elaborar tablas de verdad es esencial para la verificación de argumentos lógicos y la determinación de la validez de proposiciones complejas.

- **Construcción de Tablas de Verdad**

Definición: Una tabla de verdad es una herramienta que muestra todos los posibles valores de verdad de una proposición compuesta, dada la combinación de valores de verdad de sus proposiciones componentes.

Ejemplo:

Construir la tabla de verdad para la proposición (pvq)∧¬r(p ∨ q) ∧ ¬r(pvq)∧¬r.

Tabla 15.
Ejemplo de Tabla de Verdad para pvq)∧¬r(p ∨ q) ∧ ¬r(pvq)∧¬r

p	q	r	p ∨ q	¬r	(p ∨ q) ∧ ¬r
V	V	V	V	F	F
V	F	F	V	V	V
F	V	F	V	V	V
F	F	V	V	F	F

Nota: Esta tabla muestra un ejemplo con una expresión de fácil comprensión.

Figura 21.
Mapa mental sobre Tablas de Verdad.



Nota: Este mapa mental ilustra las tablas de verdad asociadas a los principales conectores lógicos en lógica proposicional. Fuente: Prezi

Actividades de Aprendizaje:

2.3.1. Construcción de Tablas de Verdad:

- **Actividad:** Construye tablas de verdad para proposiciones lógicas dadas en clase.
- **Objetivo:** Mejorar la capacidad de los Búfalos para analizar y evaluar proposiciones complejas de manera sistemática.

2.3.2. Evaluación Crítica de Argumentos:

- **Actividad:** Usa tablas de verdad para evaluar la validez de argumentos presentados por los compañeros.
- **Objetivo:** Desarrollar habilidades críticas para la evaluación de la validez lógica de argumentos.

Unidad 3

Predicados y cuantificadores



Lecciones de la unidad:

- Introducción a la lógica de predicados
- Cuantificadores existenciales y universales
- Traducción de oraciones al lenguaje de la lógica de predicados
- Uso de cuantificadores en matemáticas



Objetivo de la unidad:

El objetivo de esta unidad es guiar a los Búfalos en el entendimiento y la aplicación de la lógica de predicados y cuantificadores, herramientas fundamentales en la lógica matemática. Esta unidad se enfocará en desarrollar la capacidad de los Búfalos para expresar y analizar propiedades y relaciones complejas mediante predicados, y en comprender el uso de cuantificadores existenciales y universales. Al final de la unidad, los Búfalos estarán equipados para traducir oraciones del lenguaje natural al lenguaje de la lógica de predicados, así como para aplicar cuantificadores en la resolución de problemas matemáticos. Además, esta unidad les permitirá no solo desarrollar habilidades críticas en el razonamiento lógico, sino también aplicar estos conceptos en contextos más amplios como la informática, la inteligencia artificial, y otras áreas de las ciencias formales.

Estrategias de aprendizaje:

3.1. Estrategias previas al estudio

3.1.1. Objetivos específicos

- Lograr que los búfalos comprendan los conceptos básicos de la lógica de predicados y cómo esta amplía las capacidades de la lógica proposicional para representar afirmaciones más complejas.
- Conseguir que los búfalos identifiquen y apliquen correctamente los cuantificadores existenciales y universales en diversos contextos lógicos y matemáticos.
- Hacer que los búfalos traduzcan oraciones del lenguaje natural al lenguaje formal de la lógica de predicados de manera precisa y coherente.

- Capacitar a los búfalos para utilizar cuantificadores en la formulación de enunciados matemáticos, aplicándolos en demostraciones y problemas matemáticos.

3.1.2. Sumario de Contenidos

- **Introducción a la lógica de predicados**

La lógica de predicados es una extensión de la lógica proposicional que permite representar relaciones más complejas entre objetos y sus propiedades. A diferencia de la lógica proposicional, donde solo se manejan proposiciones simples, la lógica de predicados utiliza variables, funciones y cuantificadores para representar afirmaciones más ricas y detalladas. Esta lógica es fundamental en matemáticas y ciencias computacionales, ya que proporciona una base formal para razonar sobre estructuras y relaciones.

- **Cuantificadores existenciales y universales**

Los cuantificadores son símbolos que especifican la cantidad de individuos en el dominio del discurso a los que se aplica una proposición. El cuantificador universal (∀) indica que una proposici**ó**n es verdadera para todos los elementos de un conjunto, mientras que el cuantificador existencial (∃) se**ñ**ala que una proposici**ó**n es verdadera para al menos un elemento. Comprender estos cuantificadores es clave para expresar propiedades generales o particulares dentro de la l**ó**gica de predicados.

- **Traducción de oraciones al lenguaje de la lógica de predicados**

Traducir oraciones del lenguaje natural al lenguaje de la lógica de predicados implica identificar las partes esenciales de una afirmación, como sujetos, predicados y la estructura lógica subyacente. Esto incluye determinar qué variables, cuantificadores y funciones son necesarias para representar formalmente la oración. Esta habilidad es crucial para aplicar la lógica de predicados en diversas áreas, como matemáticas, programación y filosofía.

- **Uso de cuantificadores en matemáticas**

En matemáticas, los cuantificadores se utilizan ampliamente para definir propiedades y teoremas. Expresiones como “para todo número natural” o “existe un número tal que” son ejemplos comunes del uso de cuantificadores. Entender cómo los cuantificadores estructuran enunciados matemáticos es esencial para realizar demostraciones formales y resolver problemas. Este conocimiento permite a los búfalos abordar problemas matemáticos con rigor lógico.

3.1.3. Introducción

La lógica de predicados es una base esencial para el razonamiento formal en diversas disciplinas como la matemática, la computación y la inteligencia artificial. A través de esta unidad, los búfalos explorarán cómo los predicados y cuantificadores proporcionan una estructura para modelar situaciones reales y tomar decisiones lógicas.

3.1.4. Conocimientos previos

- **Lección 1: Introducción a la lógica de predicados**

  ¿Qué es un predicado y cómo se relaciona con las proposiciones?

  _____

  _____

  ¿Puedes identificar un ejemplo donde los predicados son esenciales en la programación?

  _____

  _____

- **Lección 2: Cuantificadores existenciales y universales**

  ¿Cuál es la diferencia clave entre el cuantificador universal y el existencial?

  _____

  _____

  ¿Puedes proporcionar un ejemplo de uso de cuantificadores en un problema matemático?

  _____

  _____

- **Lección 3: Traducción de oraciones al lenguaje de la lógica de predicados**

  ¿Cómo se traduce la afirmación «Todos los búfalos son fuertes» en lógica de predicados?

  _____

  _____

¿Cuáles son los pasos clave para descomponer una oración compleja en una expresión lógica?

_____

_____

- **Lección 4: Uso de cuantificadores en matemáticas**

  ¿Cómo se usan los cuantificadores para definir propiedades en matemáticas?

  _____

  _____

  ¿Puedes dar un ejemplo de una demostración matemática que implique cuantificadores?

  _____

  _____

2.1.5. Orientación bibliográfica de la unidad

Hernández Sastoque E.; Tinoco del Valle J.A.; Escorla Caballero E. (2023). Introducción a la lógica matemática. Editorial Unimagdalena.

- Capítulo 3: Introducción a la lógica de predicados

  Páginas 50-70: Este capítulo cubre los conceptos básicos de la lógica de predicados, su importancia y aplicaciones prácticas en diversas áreas.

Gutiérrez González E. (2010). Fundamentos de matemáticas y lógica. Editorial Instituto Politécnico Nacional.

- Capítulo 5: Cuantificadores y su uso en matemáticas

  Páginas 90-115: Se abordan los cuantificadores en profundidad, con ejemplos prácticos en contextos matemáticos.

3.2. Estrategias paralelas al estudio

Estimado Búfalo, durante el desarrollo de los contenidos, se pueden utilizar las siguientes ayudas para facilitar el aprendizaje y la comprensión:

3.2.1. Preguntas intercaladas

Figura 22.
Preguntas intercaladas para Facilitar la Comprensión

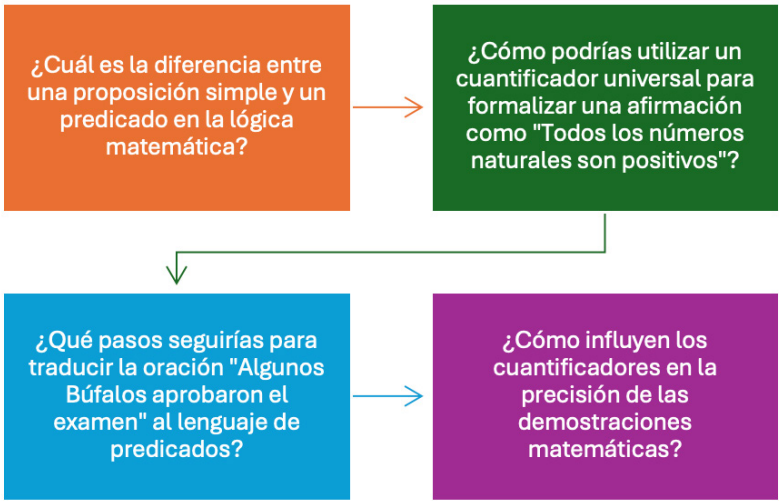

Nota: Este gráfico fue elaborado por el autor de esta guía didáctica para ilustrar un conjunto de preguntas intercaladas, diseñadas para guiar al búfalo en la comprensión de conceptos claves.

3.2.2. Charla relacionada con el tema

Tema Propuesto: El impacto de la lógica de predicados en la inteligencia artificial y los sistemas expertos.

Preguntas para Guiar la Discusión:

- ¿Cómo crees que los predicados pueden representar el conocimiento en sistemas de inteligencia artificial?
- ¿De qué manera los cuantificadores nos permiten definir reglas generales en la programación?
- Discute un ejemplo en el que la lógica de predicados podría mejorar la toma de decisiones en un entorno empresarial o académico.
- ¿Cuáles son las principales dificultades que pueden surgir al aplicar la lógica de predicados en situaciones de la vida real?

3.2.3. Ejercicios prácticos

- **Aplicaciones digitales:** Los búfalos pueden utilizar herramientas en línea como “Prover9” para verificar demostraciones lógicas y cuantificadores.

Link de sitio: https://www.cs.unm.edu/~mccune/prover9/

Pasos:

3.2.3.1. Descarga el software desde la página oficial o utiliza la versión en línea para realizar pruebas.

3.2.3.2. Instala el programa y abre el entorno de trabajo.

3.2.3.3. Introduce las reglas lógicas y los predicados que deseas verificar en el espacio de trabajo.

3.2.3.4. Ejecuta la simulación para comprobar la validez de las afirmaciones y cuantificadores.

3.2.3.5. Guarda los resultados o exporta el informe para su análisis

Figura 23.
Entorno de Prover9

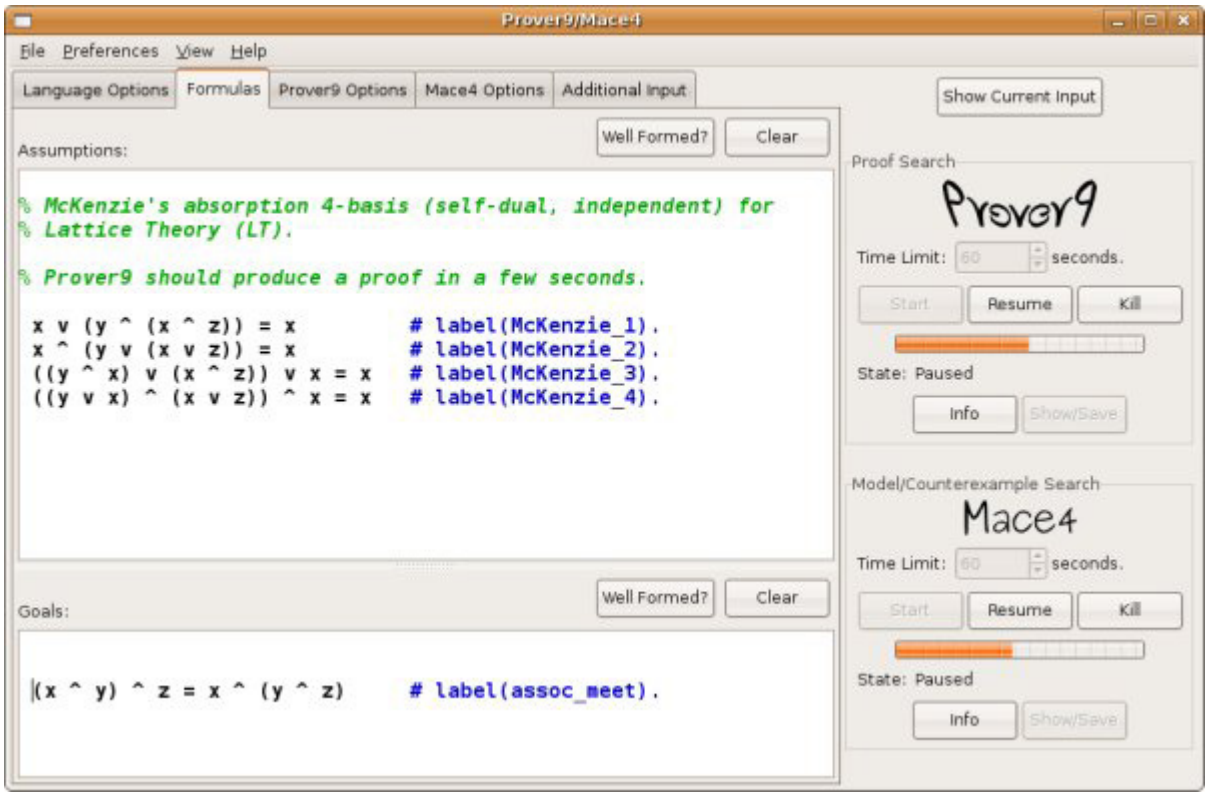

Nota: Esta imagen presenta un uso básico de la herramienta Prover9 demostrando cómo se pueden introducir expresiones lógicas para su análisis. Fuente: Creación propia utilizando Prover9.

3.2.4. Organizadores previos

- **Mapa Conceptual Colaborativo:** Estimados Búfalos, trabajen en conjunto para construir un mapa conceptual digital utilizando herramientas como “CmapTools”, donde se conectan conceptos como predicados, cuantificadores y lógica de primer orden.

Link de la página: https://cmap.ihmc.us/cmaptools/

Pasos:

3.2.4.1. Crear una cuenta o iniciar sesión en CmapTools.

3.2.4.2. Crear un nuevo mapa mental y asignar un nombre.

3.2.4.3. Añadir un nodo central, temas relacionados y subtemas.

3.2.4.4. Reorganizar los temas, cambiar colores y formas, y añadir iconos o imágenes.

3.2.4.5. Compartir el mapa mental con otros y definir permisos.

3.2.4.6. Exportar el mapa mental en varios formatos o usar la función de presentación

3.2.4.7. Guardar automáticamente y acceder a los mapas en “Mis Mapas”

Figura 24.
Ejemplo de mapa conceptual en CmapTools

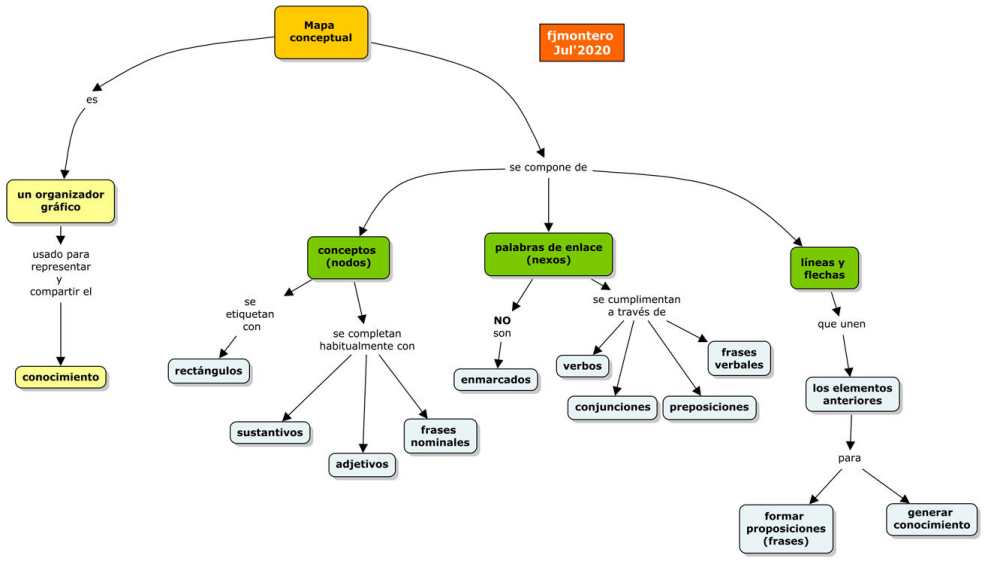

Nota: Este mapa mental ilustra los conceptos clave de la lógica de predicados, incluyendo su definición, elementos principales y posibles aplicaciones. Fuente: CmapTools. Lógica de predicados.

3.2.5. Anticipar dificultades

Traducción de Oraciones Complejas:

- Asegúrate de identificar claramente los predicados y cuantificadores en una oración antes de intentar traducirla.
- Evita confundir el uso de los cuantificadores; recuerda que el orden y la ubicación afectan el significado lógico.
- Realiza simulaciones de demostraciones lógicas utilizando software como Prover9 para comprobar la corrección de las traducciones.

Prática: Estimado Búfalo, ahora puedes empezar a crear una traducción formal para la siguiente oración:

"Al menos un búfalo en la manada es fuerte y todos los búfalos son inteligentes."

Traducción sugerida:

$\exists x$ (Búfalo(x) $\wedge$ Fuerte (x))$\wedge$ $\forall y$ (Búfalo (y) $\rightarrow$ Inteligente (y))

3.2.6. Temas adicionales

En YouTube, busca "Lógica Proposicional" del canal de Matemáticas profe Alex para encontrar videos educativos que explican la lógica proposicional con más detalle por si existe alguna duda.

Resultados de aprendizaje:

RA3: Distinguir entre razonamientos válidos y razonamientos inválidos.

Bibliografía específica:

Gutiérrez González, E. (2010). *Fundamentos de matemáticas y lógica.* Ciudad de México: Editorial Instituto Politécnico Nacional.

Hernández Sastoque, E., Tinoco del Valle, J.A., & Escorla Caballero, E. (2023). *Introducción a la lógica matemática.* Santa Marta: Editorial Unimagdalena.



Lección 1:
Introducción a la lógica de predicados

Bienvenidos nuevamente Búfalos, comenzaremos con la primera lección de la unidad 3, la cual abordará los primeros pasos dentro de la lógica de predicados. La lógica de predicados es una extensión de la lógica proposicional que nos permite trabajar con proposiciones más complejas. Mientras que la lógica proposicional se centra en afirmaciones simples que pueden ser verdaderas o falsas, la lógica de predicados introduce funciones y relaciones que permiten expresar propiedades sobre objetos y sus interrelaciones. Esta lección se enfoca en entender qué son los predicados, cómo se utilizan, y su relevancia en las matemáticas y la lógica.

Definición de Predicados: Un predicado es una función proposicional que depende de una o más variables. Se utiliza para expresar propiedades o relaciones entre los elementos de un dominio. Un predicado se denota generalmente como , donde x es una variable que puede asumir distintos valores. La función del predicado es transformar una afirmación general en una proposición específica cuando se asignan valores concretos a las variables.

Ejemplo: Considera el predicado Aquí, P(x) es un predicado que depende de la variable x. Si asignamos el valor 3 a x, obtenemos la proposición que es verdadera.

Relación entre Predicados y Proposiciones: Mientras que una proposición es una declaración completa que puede ser categorizada como verdadera o falsa, un predicado, por sí solo, no es ni verdadero ni falso hasta que se le asignan valores específicos a sus variables. Una vez que se asignan estos valores, el predicado se convierte en una proposición.

Figura 25.

Tipos de Lógica

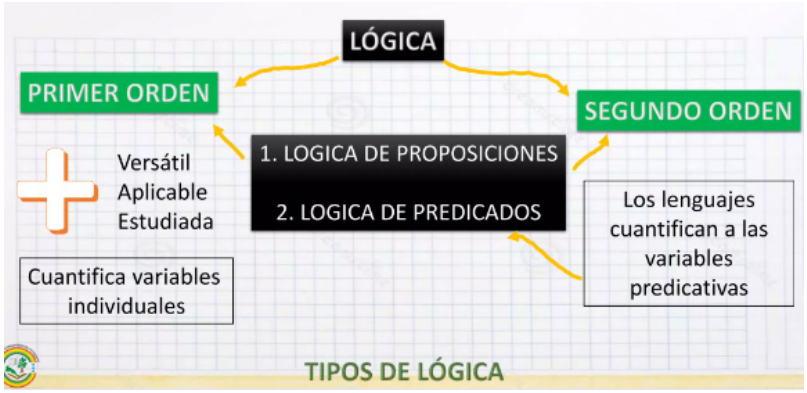

Nota: Esta figura muestra una clasificación de la lógica en primer y segundo orden, destacando las diferencias y aplicaciones de la lógica de proposiciones y la lógica de predicados. Fuente: Presentación de Slideshare "Tipos de Lógica".

Importancia de los Predicados en la Lógica Matemática: Los predicados son herramientas fundamentales en matemáticas porque permiten expresar y analizar relaciones complejas entre elementos de un conjunto. Por ejemplo, en teoría de conjuntos, los predicados se utilizan para definir subconjuntos y establecer propiedades que deben cumplir los elementos de esos subconjuntos. Esto es crucial en la demostración de teoremas, donde es necesario formalizar y verificar propiedades generales de los objetos matemáticos.

Ejemplo Matemático: Supongamos que queremos expresar que "todos los números naturales mayores que 1 son primos". Utilizando predicados, podemos formalizar esta afirmación como donde el dominio de x son los números naturales mayores que 1.

Figura 26.

Ejercicios de Simbolización en Lógica de Predicados

EJERCICIOS DE SIMBOLIZACIÓN EN *LPM*

	ORACIONES	LISTADO DE NOMBRES Y PREDICADOS	FBF
1.17	Solamente quienes van a clases recibirán reconocimiento	Cx: x va a clases Rx: x recibe reconocimiento	$\forall x\,(Rx \rightarrow Ix)$
1.18	Las abejas pican	Ax: x es abeja Px: x pica	$\forall x\,(Ax \rightarrow Px)$
1.19	No todas las abejas pican	Ax: x es abeja Px: x pica	$\neg\,\forall x\,(Ax \rightarrow Px)$
1.20	Renzo no es romántico si	a: Renzo Rx: x es romántico	

Nota: Esta figura muestra ejemplos de cómo traducir oraciones del lenguaje natural a la lógica de predicados utilizando cuantificadores y predicados específicos. Fuente: Video de YouTube "Ejercicios de Simbolización en Lógica de Predicados"

Actividades de Aprendizaje:

- **Preguntas Frecuentes:**

  ¿Qué es un predicado en el contexto de la lógica matemática?

  _____

  _____

  ¿Cómo se diferencian los predicados de las proposiciones?

  _____

  _____

- **Ejercicios Prácticos:**

  - Identifica y define predicados en diferentes contextos, como “x es un número impar” o “x es un múltiplo de 3”. Aplícalos a valores específicos y determina si las proposiciones resultantes son verdaderas o falsas.
  - Explica cómo un predicado puede representar una propiedad en teoría de conjuntos.

    _____

    _____

- **Resolución de un Caso:**

  - Dado un conjunto de números, utiliza el predicado P(x)=”x es un número primo”P(x) = “x \text{ es un número primo}”P(x)=”x es un número primo” para identificar cuáles cumplen con esta propiedad. Discute cómo este predicado puede ser útil en otros contextos matemáticos.

Evaluación:

- **Propuesta de Preguntas:**

  - ¿Cómo definirías un predicado y cómo se convierte en una proposición?

    _____

    _____

- ¿Cuál es la importancia de los predicados en la formalización de propiedades matemáticas?

  _____

  _____

- **Ejercicios Prácticos:**
  - Escribe un predicado que describa “x es un número impar” y aplícalo a los números 1, 2, y 3. Analiza si las proposiciones resultantes son verdaderas o falsas.
  - Define un predicado que exprese “x es mayor que 10” y úsalo para identificar cuáles números en un conjunto dado cumplen con esta condición.
- **Casos por Resolver:**

Dado un conjunto de datos matemáticos, utiliza un predicado para identificar los elementos que cumplen con una cierta propiedad, como “ser un número par”. Discute cómo este método puede aplicarse en la resolución de problemas matemáticos complejos.

Lección 2:
Cuantificadores existenciales y universales

¡Qué tal, Búfalos!, bienvenidos nuevamente a la segunda lección de Lógica de predicados.

En la introducción a lógica de predicados pudimos ver un poco de lo que caracteriza a esta rama de la lógica de matemáticas, en dicha introducción tocamos un poco el tema de los cuantificadores y observamos como son aplicados.

Esta lección busca profundizar un poco más en estos conceptos y por qué son tan importantes dentro de la lógica de predicados. Exploraremos como los cuantificadores nos ayudan a formular afirmaciones dentro de conjuntos, y por qué dichas distinciones son tan importantes en la construcción de argumentos sólidos.

Este conocimiento es vital no solo para entender cómo se estructuran estas afirmaciones, sino también para aplicarlas en la resolución de problemas reales o en la formulación de proposiciones lógicas.

Los cuantificadores existenciales y universales son conceptos fundamentales en la lógica. Principalmente se utilizan para expresar proposiciones que involucran conjuntos de elementos, permitiendo formular afirmaciones generales o específicas sobre dichos conjuntos.

¿Pero cómo están compuestos estos cuantificadores y cómo funcionan, veámoslo?

3.2.1. Cuantificador Universal (∀)

El cuantificador universal se representar por la letra ¨A¨ invertida y se interpreta como ¨para todo¨ o ¨para cada¨. Principalmente es usado para expresar una afirmación o negación para un conjunto completo de elementos

Figura 27.
Cuantificador Universal

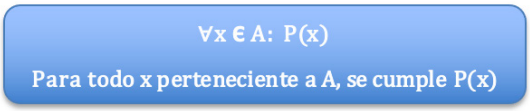

Nota: Esta figura ilustra un conjunto universal U que contiene un subconjunto A y un elemento x perteneciente a A. Es útil para entender cómo funcionan los conjuntos en el contexto de la lógica matemática. Fuente: Autoría propia.

Veamos un **ejemplo**:

- Proposición: ∀x (P(x))

  ¨Para todo x, P(x) es verdadero¨

- Si tenemos la siguiente proposición: ¨Todos los números naturales son mayores o iguales a 0¨. Esto se puede expresar como: ∀x (x ≥ 0), donde x pertenece al conjunto de los números naturales.

Para estos cuantificadores existen algunas propiedades que nos permiten aplicar el cuantificador universal de manera correcta o en diferentes situaciones:

Figura 28.
Propiedades del Cuantificador Universal

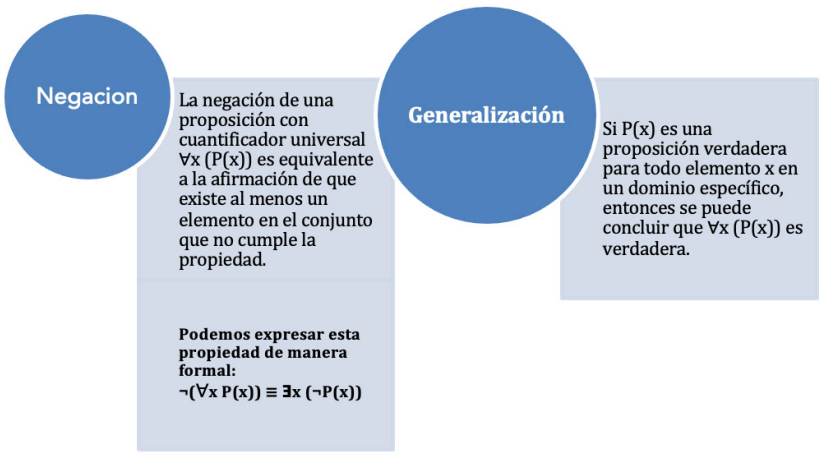

Nota: Esta figura ilustra las propiedades del cuantificador universal, mostrando cómo se relacionan la negación y la generalización en el contexto de la lógica de predicado. Fuente: Autoría propia.

Ahora, hemos visto que son los cuantificadores universales, pasemos a ver cómo se utilizan estos cuantificadores en Argumentos Lógicos: El cuantificador universal es sumamente importante para demostrar verdades generales. Es decir, en matemáticas, podemos formular teoremas válidos para todos los elementos de un conjunto.

Por **ejemplo**: *Para todo número par, existe otro número par tal que su suma es un número par.*

3.2.2. Cuantificador Existencial (∃)

Algo similar al cuantificador universal, se representa con una letra invertida, en este caso la letra ¨E¨ invertida, ∃**,** la cual se interpreta como ¨existe¨ o ¨hay al menos uno¨.

Este cuantificador se una para expresar que una afirmación o propiedad es verdadera en por lo menos un elemento de un grupo o conjunto.

Figura 29.
Cuantificador Existencial

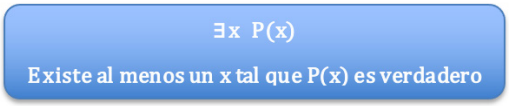

Nota: Esta figura representa el cuantificador existencial, que afirma que existe al menos un elemento en un conjunto para el cual la proposición P(x) es verdadera. Es fundamental en lógica de predicados para expresar la existencia de elementos específicos que cumplen una propiedad dada. Esta propiedad se utiliza ampliamente en matemáticas y en lógica formal para definir afirmaciones particulares. Fuente: Autoría propia.

Veamos algunos **ejemplos**:

- Proposición: ∃x (P(x))

  ¨Existe al menos un x tal que P(x) es verdadero¨

- Si tenemos la siguiente proposición: ¨Existe un número impar que es primo ¨. Esto se puede expresar como:

∃x P((x)), donde x pertenece al conjunto de los números naturales y P(X) es la propiedad de ser un número impar y primo.

Así mismo tenemos propiedades para el cuantificador existencial veámoslas:

Figura 30.
Propiedades del Cuantificador Existencial

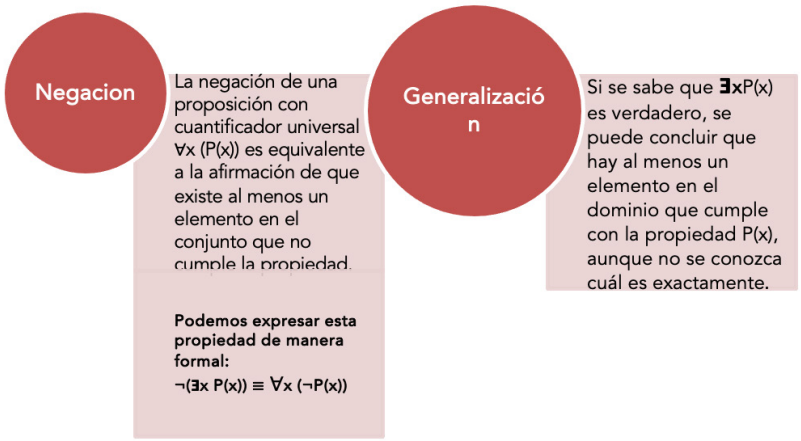

Nota: Esta figura ilustra las propiedades del cuantificador existencial, destacando cómo se relacionan la negación y la generalización dentro del contexto de la lógica de predicados. Fuente: Autoría propia.

Veamos la utilidad y como aplicaríamos el Cuantificador Existencial en Argumentos Lógicos:

El cuantificador existencial es útil en argumentos que pretenden demostrar la existencia de algún elemento que cumple con una propiedad específica. Es fundamental en pruebas por existencia, donde se muestra que al menos un objeto cumple con una condición dada.

El cuantificador existencial tiene un detalle muy importante, este cuantificador se extiende dando pie al **Cuantificador existencial único,** veamos de que trata.

3.2.3. Cuantificador Existencial Único (∃!)

¡El cuantificador existencial único se denota comúnmente por el símbolo ∃!, que se lee como “existe un único” o “existe exactamente un”.

Es usado principalmente para expresar que existe exactamente un elemento de un conjunto que cumple con una propiedad especifica. A diferencia del Cuantificador Existencial, que selecciona un grupo específico, el Único discrimina a los elementos del conjunto y nos deja solo uno para poder describir una propiedad.

Figura 31.
Cuantificador Existencial único

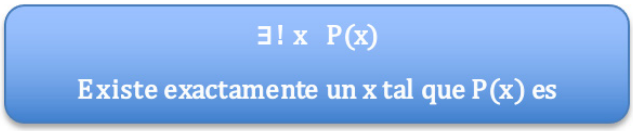

Nota: Esta figura muestra el cuantificador existencial único, que expresa que existe exactamente un elemento x tal que P(x) es verdadero. Fuente: Autoría propia.

Veamos un **ejemplo**:

- Proposición: ∃x! (x + 2 = 5))

  ¨ Existe exactamente un número x tal que al sumarle 2 da 5¨

Veamos las propiedades que componen al **Cuantificador Existencial Único:**

Figura 32.
Propiedades del Cuantificador Existencial único

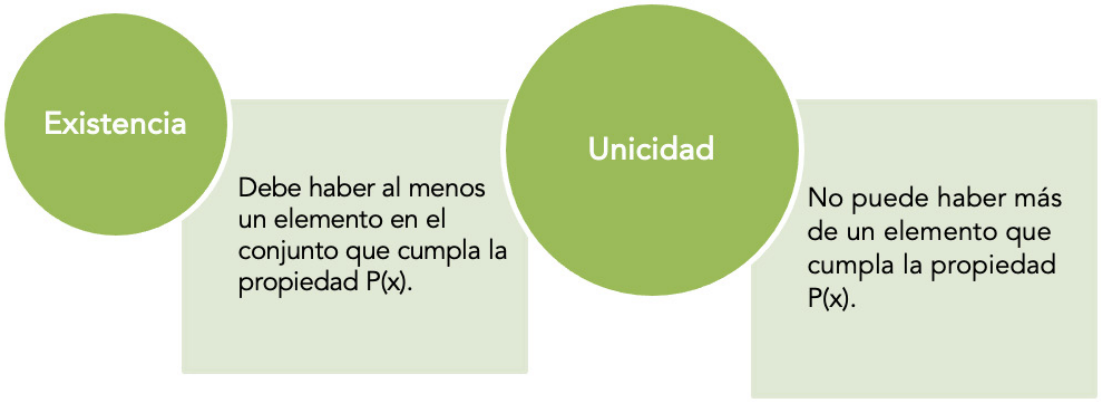

Nota: Esta figura presenta las propiedades clave del cuantificador existencial único: la existencia, que asegura que al menos un elemento cumple la propiedad P(x)P(x)P(x), y la unicidad, que garantiza que no más de un elemento en el conjunto cumple dicha propiedad. Fuente: Autoría propia.

Podemos formalizar el **Cuantificador Existencial Único** de esta manera:

¡La proposición $\exists!\, x\, P(x)$ se puede desglosar en:

- $\exists x\, P(x) \land \forall y\, (P(y) \rightarrow y = x)$

Esto significa que existe un x que cumple P(x) y, además, para cualquier otro y que cumpla P(y), ese y debe ser igual a x, asegurando así la unicidad.

El cuantificador existencial único es crucial en situaciones donde no solo se necesita demostrar la existencia de un elemento que cumple cierta propiedad, sino también garantizar que dicho elemento es único. Este concepto es ampliamente utilizado en matemáticas, especialmente en la teoría de conjuntos, álgebra y lógica, así como en argumentos formales que requieren precisión en la definición y demostración de propiedades

Ahora, estos cuantificadores se pueden usar en conjunto, aunque sean totalmente diferentes se complementan y tienen una relación, a menudo se usas en combinación para formular proposiciones más complejas.

- **Interacción**: Una proposición puede contener ambos cuantificadores. Por ejemplo:
    - “Para todo número natural x, existe un número natural y tal que y = x + 1”. Esto se expresa formalmente como: $\forall x\, \exists y\, (y = x + 1)$.

- **Orden de los Cuantificadores**: El orden de los cuantificadores es crucial. Por ejemplo:
    - $\forall x \exists y (P(x, y))$ no es lo mismo que $\exists y \forall x (P(x, y))$. La primera expresa que para cada x existe un y que cumple la propiedad P(x, y). La segunda, en cambio, afirma que existe un y tal que para todo x se cumple P(x, y).

Los cuantificadores son sumamente importantes no solo en la lógica y las matemáticas, otras ciencias como la computación aprovechan estos cuantificadores.

Cuantificadores en la computación:

En la programación lógica y lenguajes como SQL, los cuantificadores son útiles para hacer consultas y operaciones sobre bases de datos y estructuras de datos.

Digamos que queremos consultar si existe algún registro que cumpla alguna condición desea, en este caso podemos usar el cuantificador existencial para obtener un resultado.

Por otro lado, el saber sobre este tipo de cuantificadores ejercita el pensamiento lógico y crítico de los estudiantes.

En conclusión, los cuantificadores existenciales y universales son herramientas esenciales para expresar proposiciones en lógica y matemáticas, así como para estructurar argumentos sólidos en diversas disciplinas. Su correcto manejo es fundamental para la precisión en el razonamiento y la argumentación.

Preguntas Frecuentes

1. **¿Cuál es la diferencia entre un cuantificador universal y un cuantificador existencial?**
    - **Respuesta:** El cuantificador universal ($\forall$) afirma que una propiedad es verdadera para **todos** los elementos de un conjunto, mientras que el cuantificador existencial ($\exists$) afirma que la propiedad es verdadera para **al menos uno** de los elementos.
2. **¿Qué significa cuando decimos que un cuantificador es existencial único?**
    - **Respuesta:** ¡Un cuantificador existencial único ($\exists!$) asegura que existe **exactamente un** elemento en el conjunto que cumple con la propiedad dada.

3. **¿Cómo se puede negar una proposición con un cuantificador universal?**

   - **Respuesta:** La negación de una proposición con un cuantificador universal $\forall x\ P(x)$ es equivalente a afirmar que **existe al menos un** elemento que no cumple la propiedad, es decir, $\exists x\ \neg P(x)$.

Ejercicios Prácticos

1. **Identificación y Negación de Cuantificadores**

   - **Ejercicio:** Dados los siguientes enunciados, identifique el tipo de cuantificador utilizado y luego escriba la negación lógica del enunciado:

     a) $\forall x$ (x es un número primo $\rightarrow$ x es mayor que 1).

     b) $\exists x$ (x es divisible por 2 $\wedge$ x es impar).

   - **Instrucciones:** Identifica si el cuantificador es universal o existencial y luego formula la negación del enunciado. Explica el significado de la negación en términos del contexto dado.

   - **Ejemplo de respuesta:**

     a) Negación: $\exists x$ (x es un número primo $\wedge$ x no es mayor que 1).

     b) Negación: $\forall x$ (x es divisible por 2 $\rightarrow$ x no es impar).

2. **Aplicación del Cuantificador Existencial Único**

   - **Ejercicio:** Escribe una expresión en lógica de predicados que represente la afirmación “Existe exactamente un número que es tanto par como primo”.

   - **Instrucciones:** ¡Usa el cuantificador existencial único ($\exists!$) y define el predicado correspondiente.

   - **Ejemplo de respuesta:** $\exists!x$ (Número(x) $\wedge$ Par(x) $\wedge$ Primo(x)).

Ejercicios Tipo Resolución de un Caso

1. **Aplicación de Cuantificadores en un Sistema de Selección**

   Caso: Un sistema de selección automática debe determinar si una persona es apta para recibir un premio. La persona es apta si cumple con una de las siguientes condiciones:

- Es miembro del club (M(x)) y ha hecho una donación (D(x)).
- Alternativamente, es un donante anónimo que ha hecho una donación significativa (S(x)).

Ejercicio: Escribe la proposición lógica que representa esta situación utilizando cuantificadores y predicados. Luego, verifica si la proposición es consistente con las siguientes condiciones específicas:

- Todos los miembros del club han hecho una donación ($\forall x$ (M(x) $\rightarrow$ D(x))).
- Existe un donante anónimo que ha hecho una donación significativa ($\exists x$ (S(x) $\wedge$ D(x))).
- Un individuo específico, Carlos, es un miembro del club y ha hecho una donación (M(Carlos) $\wedge$ D(Carlos)).

Solución:

- La proposición lógica para recibir el premio es: (M(x) $\wedge$ D(x)) $\vee$ (S(x) $\wedge$ D(x)).
- Aplicando las premisas:

  Sabemos que $\forall x$ (M(x) $\rightarrow$ D(x)) y $\exists x$ (S(x) $\wedge$ D(x)).

  Dado que M(Carlos) $\wedge$ D(Carlos) es verdadero, Carlos cumple con la primera condición para recibir el premio y, por lo tanto, es apto.

2. Evaluación de la Unicidad en un Sistema de Identificación

Caso: Un sistema de verificación de identidad tiene las siguientes reglas:

Existe exactamente una persona que es el presidente de la compañía (P(x)) y tiene acceso a todos los archivos (A(x)).

Ejercicio: Representa esta afirmación en lógica de predicados utilizando el cuantificador existencial único. Luego, verifica si la afirmación es consistente con la condición específica de que “Carlos es el presidente y tiene acceso a todos los archivos (P(Carlos) $\wedge$ A(Carlos))”.

Solución:

- La afirmación en lógica de predicados sería: $\exists!x$ (P(x) $\wedge$ A(x)).
- Dado que P(Carlos) $\wedge$ A(Carlos) es verdadero, Carlos es el único que cumple esta condición.

Actividades de Aprendizaje en Clase

1. **Debate sobre Cuantificadores Existenciales Únicos**

   - **Actividad:** ¡Dividir a la clase en dos grupos y asignarles el debate sobre la utilidad y las limitaciones del cuantificador existencial único (∃!) en comparación con los cuantificadores existencial (∃) y universal (∀). Un grupo puede argumentar que el cuantificador existencial único es fundamental en situaciones donde la unicidad es clave, mientras que el otro grupo puede discutir las implicaciones y restricciones de su uso.

   - **Objetivo:** Fomentar el entendimiento profundo de los cuantificadores y su aplicación en lógica de predicados, desarrollando habilidades de argumentación y pensamiento crítico.

2. **Creación de Predicados y Cuantificadores Específicos**

   - **Actividad:** En grupos pequeños, los estudiantes crearán sus propios predicados y cuantificadores para representar situaciones cotidianas o problemas matemáticos. Deberán incluir ejemplos que utilicen cuantificadores universales, existenciales y existenciales únicos. Luego, cada grupo presentará sus predicados y la proposición lógica resultante al resto de la clase.

   - **Objetivo:** Promover la creatividad y la capacidad de aplicar conceptos de lógica de predicados a situaciones prácticas, reforzando el entendimiento de las diferencias y aplicaciones de cada tipo de cuantificador.

3. **Resolución de Casos Prácticos: Cuantificadores en Sistemas Complejos**

   - **Actividad:** Proporcionar a los estudiantes casos prácticos que requieran el uso de lógica de predicados para resolver problemas, como un sistema de acceso a recursos en una red informática con varias condiciones. Los estudiantes trabajarán en parejas para resolver el caso y presentar sus soluciones, incluyendo el uso de cuantificadores existenciales únicos donde sea aplicable.

   - **Objetivo:** Aplicar el conocimiento de lógica de predicados a problemas prácticos, con énfasis en situaciones donde la unicidad es un factor crítico, y fomentar el trabajo en equipo.

4. **Análisis y Comparación de Cuantificadores**

   - **Actividad:** Los estudiantes analizarán diferentes afirmaciones y decidirán si deben representarse con cuantificadores universales, existenciales o existenciales únicos. Deberán justificar su elección y explicar cómo cada tipo de cuantificador afecta la interpretación de la proposición lógica.

   - **Objetivo:** Desarrollar habilidades de análisis crítico y comprensión profunda de las implicaciones de utilizar diferentes cuantificadores en la lógica de predicados.

5. **Simulación y Verificación de Cuantificadores**

   - **Actividad:** Utilizar software o herramientas en línea para simular y verificar proposiciones lógicas que utilizan cuantificadores universales, existenciales y existenciales únicos. Los estudiantes crearán sus propias proposiciones y probarán diferentes escenarios para ver cómo afectan los resultados.

   - **Objetivo:** Proporcionar una experiencia práctica en la aplicación de cuantificadores en la lógica de predicados, mejorando la comprensión mediante simulaciones interactivas y la verificación empírica.

Evaluación:

Definiciones y Conceptos

1. Define qué es un cuantificador universal y cómo se diferencia de un cuantificador existencial en lógica de predicados. Proporciona un ejemplo para cada uno.

   _____

   _____

2. Explica qué es un cuantificador existencial único y proporciona un ejemplo en un contexto cotidiano.

   _____

   _____

Conectores Lógicos

3. Describe con ejemplos detallados cómo se utilizan los cuantificadores universales y existenciales en combinación con conectores lógicos (¬, ∧, ∨, →, ↔) en lógica matemática.

_____

_____

4. Utilizando los cuantificadores y conectores lógicos, crea una proposición compuesta que represente la siguiente situación: "Existe exactamente un número natural que es par y primo, y todos los números primos mayores que 2 son impares." Luego, construye su tabla de verdad.

_____

_____

Tablas de Verdad

5. Construye la tabla de verdad para la proposición $(\forall x\ (P(x) \rightarrow Q(x))) \land \exists!y\ (\neg Q(y))$.

_____

_____

6. Construye la tabla de verdad para la proposición $\forall x\ (P(x) \land \neg Q(x)) \lor \exists y\ (R(y) \rightarrow S(y))$.

_____

_____

Evaluación de Proposiciones

7. Dado el siguiente argumento: "Si una persona es estudiante (P(x)), entonces debe haber presentado su examen (Q(x)). Existe exactamente un estudiante que no ha presentado su examen. Por lo tanto, no todos los estudiantes han presentado su examen." Representa este argumento en forma de proposiciones lógicas y usa una tabla de verdad para determinar si el argumento es válido.

_____

_____

Aplicación de Conectores Lógicos

8. Simplifica la proposición $\forall x ((P(x) \land \neg Q(x)) \lor (Q(x) \land \neg R(x))) \rightarrow (P(x) \lor R(x))$ utilizando leyes de la lógica.

_____

_____

Casos Prácticos

9. Un sistema de control de acceso a un edificio permite la entrada si y solo si todas las siguientes condiciones se cumplen: la persona es un empleado (E(x)), tiene una tarjeta de identificación válida (T(x)), y no hay ninguna alerta de seguridad activa (A(x)). Representa esta situación usando proposiciones lógicas y construye la tabla de verdad para verificar todas las posibles combinaciones de entrada. Luego, evalúa si el sistema funciona correctamente en los siguientes escenarios:

_____

_____

10. Considera el siguiente argumento: “Si un número es par (P(x)), entonces es divisible por 2 (D(x)). Existe exactamente un número que es par y no es divisible por 2. Por lo tanto, no todos los números pares son divisibles por 2.” Representa este argumento en forma de proposiciones lógicas y usa una tabla de verdad para determinar si el argumento es válido.

_____

_____



Lección 3:
Traducción de oraciones al lenguaje de la lógica de predicados

La traducción de oraciones del lenguaje natural al lenguaje de la lógica de predicados es un paso crucial en la formalización de problemas matemáticos. Esta lección enseña cómo descomponer oraciones complejas y traducirlas de manera precisa utilizando predicados y cuantificadores, lo que permite abordar problemas de lógica y matemáticas con rigor.

Técnicas de Traducción: Traducir oraciones del lenguaje natural a la lógica de predicados implica identificar las estructuras subyacentes y expresarlas mediante predicados y cuantificadores. Este proceso es esencial para formalizar enunciados matemáticos y hacerlos susceptibles de análisis lógico.

Identificación de Predicados y Cuantificadores en Oraciones Complejas: Las oraciones complejas pueden contener múltiples predicados y cuantificadores. Por ejemplo, la oración "Si un número es primo, entonces es impar" se traduce como:

$$\forall\ x \in N, (P(x) \rightarrow Impar(x)) \text{donde } P(x)=x \text{ es un número primo}$$

Ejemplo Matemático: Supongamos que queremos traducir la afirmación "Hay al menos un número par mayor que 2 que es primo". Utilizando cuantificadores y predicados, esto se formaliza como:

$$\exists\ x \in N, (Par(x) \land x>2 \land Primo(x))$$

Errores Comunes en la Traducción: Es fácil cometer errores al traducir oraciones complejas, como omitir cuantificadores o confundir la estructura lógica de la oración. Una comprensión clara de la sintaxis y semántica de la lógica de predicados es esencial para evitar estos errores.

Figura 33.
Ejemplo de Cuantificadores Universales y Existenciales



Nota: Esta figura ilustra ejemplos de cuantificadores universales y existenciales aplicados en conjuntos específicos, mostrando cómo se pueden expresar propiedades matemáticas utilizando estos cuantificadores. Fuente: Video de YouTube "Lógica Proposicional– Cuantificadores".

Actividades de Aprendizaje:

- **Preguntas Frecuentes:**
  - ¿Qué pasos se deben seguir para traducir una oración del lenguaje natural al lenguaje de la lógica de predicados?
  - ¿Cómo se identifican los predicados y cuantificadores en una oración compleja?
- **Ejercicios Prácticos:**
  - Traduce la oración "Si un número es primo, entonces es impar" al lenguaje de predicados.
  - Convierte oraciones complejas de diferentes contextos en expresiones formales utilizando predicados y cuantificadores.
- **Resolución de un Caso:**
  - Traduce un conjunto de afirmaciones de un artículo matemático al lenguaje de la lógica de predicados. Analiza la precisión y coherencia de la traducción.

Evaluación:

Propuesta de Preguntas:

- ¿Cómo se traduce la afirmación «Algunos Búfalos no aprobaron el examen" al lenguaje de predicados?

  _____

  _____

- ¿Qué dificultades podrías encontrar al traducir una oración compleja del lenguaje natural a la lógica de predicados?

  _____

  _____

Ejercicios Prácticos:

- **Ejercicio 1:** Traduce un conjunto de afirmaciones complejas del lenguaje natural al lenguaje de predicados. Por ejemplo, "Para cada número natural n, existe un número natural m tal que m>n y m es primo". Evalúa la precisión y la coherencia de tu traducción, y discute cualquier ambigüedad que pueda surgir durante el proceso.
- **Ejercicio 2:** Considera la oración "Todos los números primos mayores que 2 son impares". Traduce esta afirmación al lenguaje de la lógica de predicados y discute cómo podrías refinar el predicado para incluir el caso especial del número 2. Además, analiza cómo la traducción puede afectar la precisión lógica de la afirmación.

Casos por Resolver:

- **Caso 1:** Traduce un conjunto de afirmaciones complejas del lenguaje natural al lenguaje de predicados. Por ejemplo, "Para cada número natural n, existe un número natural m tal que es primo". Evalúa la precisión y la coherencia de tu traducción, y discute cualquier ambigüedad que pueda surgir durante el proceso.
- **Caso 2:** Analiza un texto matemático corto que contenga afirmaciones condicionales, disyuntivas y cuantificadas. Traduce estas afirmaciones al lenguaje de predicados, asegurándote de preservar su estructura lógica. Luego, evalúa la efectividad de la traducción en términos de su aplicabilidad para una demostración formal.

Lección 4:
Uso de cuantificadores en matemáticas

¡Bienvenidos nuevamente Búfalos!, Los cuantificadores son uno de los pilares fundamentales de la lógica matemática y juegan un papel crucial en la formulación precisa de teorías, demostraciones y argumentos en diversas áreas de las matemáticas. Estos símbolos especiales permiten a los matemáticos explorar y definir propiedades que aplican a todos los elementos de un conjunto o a la existencia de al menos un elemento con una propiedad específica. En esta lección, los Búfalos aprenderán cómo los cuantificadores permiten describir y analizar estructuras matemáticas de manera exacta y eficiente.

Imagina que tienes un vasto universo matemático compuesto de números, figuras geométricas, o cualquier otro conjunto de objetos. Los cuantificadores son las herramientas que te permiten investigar profundamente este universo, haciendo preguntas como "¿Es esta propiedad válida para todos los elementos?" o "¿Existe al menos un elemento que cumpla esta condición?". A través de su uso, podrás expresar, de manera formal, conceptos tan fundamentales como la existencia de soluciones a ecuaciones, las propiedades universales de funciones, o las características compartidas por conjuntos de objetos.

Ya hemos explorado bastante acerca del funcionamiento de los cuantificadores, su estructura, como funcionan, hemos visto ejemplos y también hemos trabajado con ellos, pero ahora el aspecto más importante que nos falta por tocar es su importancia en el mundo real.

Si bien el funcionamiento de los cuantificadores en general parece simple debido a que su estructura se basa en la formulación de proposiciones y argumentos matemáticos, lo que hace que no sea tan evidente su uso en la vida real, por lo que iremos tocando diferentes campos matemáticos donde podemos aplicar los cuantificadores.

Formulación de teoremas.

En primer lugar, tenemos a la geometría, podría ser la más evidente. Por lo general trabajamos con conjuntos y/o teoremas, así que es importante demostrar la existencia de las soluciones a ecuaciones o la existencia de objetos en ciertas propiedades, esto quiere decir que el uso del cuantificador existencial es sumamente importante en este aspecto matemático.

- Ejemplo:
    - Se requiere definir el concepto de mediatriz de un segmento en geometría.

Entonces podemos utilizar los cuantificadores para realizarlo.

"∃ un punto P∈ el plano tal que la distancia desde P hasta dos puntos dados A y B es igual."

Por otro lado, tenemos a ciertas pruebas y demostraciones de algunos aspectos matemáticos, así como la construcción de pruebas matemáticas.

A. Teoremas de Unicidad

En ciertas ocasiones no solo se desea establecer la existencia de un elemento, sino también su unicidad, es decir que se correspondan en sí, que sea único. Entonces gracias a los cuantificadores podemos expresar lo siguiente:

Figura 34.
Ejemplo de Teoremas de Unidad

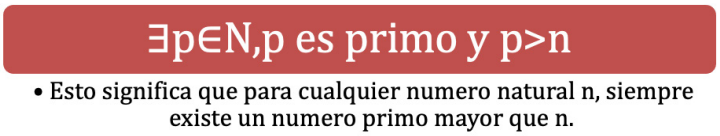

Nota: Este ejemplo demuestra la aplicación de los cuantificadores dentro de un teorema.
Fuente: Autoría propia.

B. Teoremas de Existencia

Un teorema de existencia suele tener la forma de un enunciado existencial.

Por ejemplo, el teorema de los números primer garantiza que:

Figura 35.
Ejemplo de Existencia



Nota: Este ejemplo demuestra la aplicación de los cuantificadores dentro de un teorema.
Fuente: Autoría propia.

Cuantificadores en Inducción Matemática.

En inducción matemática, los cuantificadores son implícitos. El principio de inducción generalmente asegura que una propiedad es verdadera para todos los números naturales, por ejemplo:

- Ejemplo:
    - **Base de la inducción:** Se demuestra que P(0) es verdadera.

Paso inductivo: Se demuestra que $\forall n \in N, P(n) \Rightarrow P(n+1)$.

Entonces concluimos que $\forall n \in N$, P(n) es verdadera.

Cuantificadores en la Lógica de Primer Orden

La lógica de primer orden es uno de los temas donde la lógica de predicados tiene más relevancia que en otros temas, ya que aquí combinamos operadores lógicos, como los que vimos previamente para construir proposiciones complejas.

De esta manera podemos expresar y probar teoremas en teorías como la teoría de conjunto o la aritmética. Es un tema sumamente basta y que combina muchas cosas que previamente se han visto y es algo que profundizaremos más adelante. Por el momento veamos un ejemplo:

Figura 36.
Ejemplo de formulación compleja

$$\forall x \in S, \exists y \in T, (P(x) \wedge Q(y) \rightarrow R(x,y))$$

- Esta formula puede interpretarse como "para todo x en S, existe un 'y' en T tal que si P(x) y Q(x) son verdaderas, entonces R(x, y) tambien es verdadera "

Bien búfalos, como vimos los cuantificadores son utilizados en variados aspectos matemáticos que incluso hemos visto desde hace mucho, pero ahora ya sabemos de donde provienen y más importante como identificarlos y aplicarlos. La correcta interpretación y uso es clave en la demostración de teoremas y formulación precisa de conceptos matemáticos.

Actividades de Aprendizaje:

- **Preguntas Frecuentes**
  - **Objetivo:** Proporcionar respuestas claras y concisas a preguntas comunes que los estudiantes podrían tener sobre cuantificadores en matemáticas.

  Ejemplo:

  - **Pregunta:** ¿Cuál es la diferencia entre un cuantificador universal y un cuantificador existencial?

    Respuesta: El cuantificador universal (∀) afirma que una propiedad es verdadera para todos los elementos de un conjunto, mientras que el cuantificador existencial (∃) afirma que la propiedad es verdadera para al menos uno de los elementos.

- **Ejercicios Prácticos**
  - **Objetivo:** Permitir que los estudiantes identifiquen y apliquen cuantificadores, así como practiquen la negación de proposiciones.

  Ejemplo:

  - **Ejercicio:** Dados los siguientes enunciados, identifique el tipo de cuantificador utilizado y luego escriba la negación lógica del enunciado:

    a) $\forall x$ (x es un número primo $\rightarrow$ x es mayor que 1).

    b) $\exists x$ (x es divisible por 2 $\wedge$ x es impar).

  - **Instrucciones:** Identifica si el cuantificador es universal o existencial y luego formula la negación del enunciado. Explica el significado de la negación en términos del contexto dado.

- **Ejercicios Tipo Resolución de un Caso**
  - **Objetivo:** Desarrollar habilidades de aplicación práctica mediante la resolución de problemas complejos que requieren el uso de lógica de predicados y cuantificadores.

Ejemplo:

- **Caso:** Un sistema de selección automática debe determinar si una persona es apta para recibir un premio. La persona es apta si cumple con una de las siguientes condiciones:

  Es miembro del club (M(x)) y ha hecho una donación (D(x)).

  Alternativamente, es un donante anónimo que ha hecho una donación significativa (S(x)).

- **Ejercicio:** Escribe la proposición lógica que representa esta situación utilizando cuantificadores y predicados. Luego, verifica si la proposición es consistente con las siguientes condiciones específicas:

  Todos los miembros del club han hecho una donación ($\forall x$ (M(x) $\rightarrow$ D(x))).

  Existe un donante anónimo que ha hecho una donación significativa ($\exists x$ (S(x) $\wedge$ D(x))).

  Un individuo específico, Carlos, es un miembro del club y ha hecho una donación (M(Carlos) $\wedge$ D(Carlos)).

  Solución:

  La proposición lógica para recibir el premio es: $(M(x) \wedge D(x)) \vee (S(x) \wedge D(x))$. Aplicando las premisas:

  Sabemos que $\forall x$ (M(x) $\rightarrow$ D(x)) y $\exists x$ (S(x) $\wedge$ D(x)).

  Dado que M(Carlos) $\wedge$ D(Carlos) es verdadero, Carlos cumple con la primera condición para recibir el premio y, por lo tanto, es apto.

- **Actividades de Aprendizaje en Clase**

  - **Objetivo:** Fomentar la comprensión profunda y el pensamiento crítico mediante debates, creación de predicados, resolución de casos, y simulaciones prácticas.

Ejemplo:

Actividad: Debate sobre Cuantificadores Existenciales Únicos.

Descripción: Dividir a la clase en dos grupos y asignarles el debate sobre la utilidad y las limitaciones del cuantificador existencial único ($\exists$) en

comparación con los cuantificadores existencial (∃) y universal (∀). Un grupo puede argumentar que el cuantificador existencial único es fundamental en situaciones donde la unicidad es clave, mientras que el otro grupo puede discutir las implicaciones y restricciones de su uso.

Objetivo: Fomentar el entendimiento profundo de los cuantificadores y su aplicación en lógica de predicados, desarrollando habilidades de argumentación y pensamiento crítico.

- **Evaluación**
    - **Objetivo:** Medir la comprensión de los conceptos mediante preguntas que exploren definiciones, aplicación de conectores lógicos, construcción de tablas de verdad, y evaluación de proposiciones.
    - **Ejemplo:**

      Pregunta: Define qué es un cuantificador universal y cómo se diferencia de un cuantificador existencial en lógica de predicados. Proporciona un ejemplo para cada uno.

      Respuesta esperada: El cuantificador universal (∀) indica que una proposición es verdadera para todos los elementos de un conjunto. El cuantificador existencial (∃) indica que la proposición es verdadera para al menos un elemento del conjunto. Ejemplos:

      Universal: ∀x (x es par → x es divisible por 2).

      Existencial: ∃x (x es par ∧ x es impar).

Unidad 4

Lenguajes de primer orden



Lecciones de la unidad:

- Introducción a la Lógica de Primer Orden
- Cuantificadores y Sentencias
- Implementación de ejercicios basados en lenguajes de primer orden
- Reglas de Inferencia
- Resolución de Problemas
- Aplicaciones y Ejemplos



Objetivo de la unidad:

El objetivo de esta unidad es dotar a los Búfalos de una sólida comprensión de los Lenguajes de Primer Orden, fundamentales para el razonamiento lógico formal y la resolución de problemas complejos. A través del estudio de la lógica de primer orden, los cuantificadores, las reglas de inferencia y su implementación en ejercicios prácticos, los Búfalos aprenderán a aplicar estos conceptos en contextos reales, como la programación, la inteligencia artificial y la resolución de problemas matemáticos. Esta unidad proporcionará una base técnica y conceptual que será vital en disciplinas como la informática y las matemáticas.

Estrategias de aprendizaje:

4.1. Estrategias previas al estudio

4.1.1. Objetivos específicos

- Aplicar correctamente la lógica de primer orden en la formulación de reglas lógicas.
- Identificar y utilizar cuantificadores universales y existenciales en sentencias lógicas.
- Implementar ejercicios prácticos en lenguajes de programación basados en reglas de inferencia.

- Resolver problemas complejos mediante la lógica de primer orden y sus reglas de inferencia.

4.1.2. Sumario de Contenidos

- **Introducción a la Lógica de Primer Orden**

La lógica de primer orden, también conocida como lógica de predicados, amplía la lógica proposicional al introducir cuantificadores y predicados que permiten razonar sobre objetos y sus propiedades. Este subtema aborda cómo esta lógica permite representar de manera más detallada las relaciones entre los elementos de un conjunto y cómo se utilizan variables, funciones y cuantificadores para formar expresiones complejas.

- **Cuantificadores y Sentencias**

Los cuantificadores son fundamentales en la lógica de primer orden para expresar propiedades generales o particulares. El cuantificador universal (∀) afirma que una propiedad se cumple para todos los elementos de un conjunto, mientras que el cuantificador existencial (∃) indica que al menos un elemento cumple dicha propiedad. Este subtema explora cómo se estructuran y analizan las sentencias utilizando cuantificadores, destacando su importancia en la formulación de teoremas y en la lógica matemática.

- **Implementación de ejercicios basados en lenguajes de primer orden**

En este subtema, se pone en práctica la lógica de primer orden a través de la implementación de ejercicios y problemas en lenguajes formales, como Prolog. Los búfalos aprenden a formular y resolver problemas utilizando predicados, cuantificadores y reglas lógicas, desarrollando habilidades para aplicar la lógica en contextos computacionales y matemáticos.

- **Reglas de Inferencia**

Las reglas de inferencia son principios lógicos que permiten derivar conclusiones a partir de premisas dadas. En lógica de primer orden, estas reglas se utilizan para hacer deducciones lógicas, validando la consistencia y coherencia de los argumentos. Este subtema cubre las reglas básicas, como Modus Ponens, Modus Tollens, y cómo se aplican en la construcción de demostraciones formales.

- **Resolución de Problemas**

Este subtema se enfoca en la aplicación de la lógica de primer orden para resolver problemas específicos. Los búfalos aprenderán a descomponer

problemas complejos en partes manejables utilizando predicados y cuantificadores, desarrollando soluciones lógicas que pueden aplicarse en áreas como la inteligencia artificial, la programación y el razonamiento formal.

- **Aplicaciones y Ejemplos**

La lógica de primer orden tiene aplicaciones en diversas disciplinas, desde la inteligencia artificial hasta la teoría de conjuntos. Este subtema presenta ejemplos concretos y casos de uso donde la lógica de predicados se aplica para modelar situaciones del mundo real, permitiendo a los búfalos entender cómo los conceptos teóricos se trasladan a problemas prácticos y a sistemas automatizados.

4.1.3. Introducción

El estudio de los lenguajes de primer orden es esencial para modelar relaciones y reglas lógicas de manera formal. Esta unidad guía a los búfalos en el desarrollo de habilidades para analizar y aplicar la lógica de primer orden en diversos contextos, sentando las bases para un pensamiento crítico y analítico.

4.1.4. Conocimientos previos

- **Lección 1: Introducción a la Lógica de Primer Orden**

  ¿Qué es un lenguaje de primer orden y en qué se diferencia de la lógica proposicional?

  _____

  _____

  ¿Cómo se utilizan los predicados y cuantificadores en la representación formal del conocimiento?

  _____

  _____

- **Lección 2: Cuantificadores y Sentencias**

  ¿Cuáles son las diferencias clave entre los cuantificadores universales y existenciales?

  _____

  _____

¿Puedes proporcionar un ejemplo de una sentencia que utilice ambos cuantificadores?

_____

_____

- **Lección 3: Implementación de ejercicios basados en lenguajes de primer orden**

  ¿Cómo se traduce un problema matemático en un conjunto de reglas lógicas utilizando Prolog?

  _____

  _____

  ¿Qué desafíos puedes encontrar al implementar lenguajes de primer orden en programación?

  _____

  _____

- **Lección 4: Reglas de Inferencia**

  ¿Cuáles son las reglas de inferencia más comunes y cómo se aplican en la lógica de primer orden?

  _____

  _____

  ¿Puedes mencionar un ejemplo práctico de cómo aplicar Modus Ponens en un argumento formal?

  _____

  _____

- **Lección 5: Resolución de Problemas**

  ¿Cómo descompondrías un problema complejo en partes manejables utilizando la lógica de primer orden?

  _____

  _____

¿Qué ventajas ofrece la lógica de primer orden en comparación con la lógica proposicional en la resolución de problemas?

_____

_____

- **Lección 6: Aplicaciones y Ejemplos**

¿Cómo se utilizan los lenguajes de primer orden en la inteligencia artificial y en la verificación de software?

_____

_____

¿Puedes mencionar un caso práctico donde la lógica de primer orden haya resuelto un problema en la vida real?

_____

_____

4.1.5. Orientación bibliográfica de la unidad

Hernández Sastoque E.; Tinoco del Valle J.A.; Escorla Caballero E. (2023). Introducción a la lógica matemática. Editorial Unimagdalena.

- Capítulo 3: Introducción a la lógica de predicados

Páginas 50-70: Este capítulo cubre los conceptos básicos de la lógica de predicados, su importancia y aplicaciones prácticas en diversas áreas.

Gutiérrez González E. (2010). Fundamentos de matemáticas y lógica. Editorial Instituto Politécnico Nacional.

- Capítulo 5: Cuantificadores y su uso en matemáticas

Páginas 90-115: Se abordan los cuantificadores en profundidad, con ejemplos prácticos en contextos matemáticos.

4.2. Estrategias paralelas al estudio

Estimado Búfalo, durante el desarrollo de los contenidos, se pueden utilizar las siguientes ayudas para facilitar el aprendizaje y la comprensión:

4.2.1. Preguntas intercaladas

Figura 37.
Preguntas intercaladas para Facilitar la Comprensión

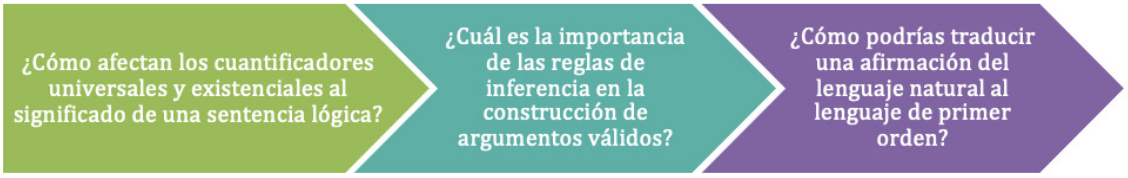

Nota: Este gráfico fue elaborado por el autor de esta guía didáctica para ilustrar un conjunto de preguntas intercaladas, diseñadas para guiar al búfalo en la comprensión de conceptos clave en lógica proposicional

4.2.2. Charla relacionada con el tema

Tema Propuesto: La relevancia de los lenguajes de primer orden en la programación lógica y la inteligencia artificial.

Preguntas para Guiar la Discusión:

- ¿Cómo se aplica la lógica de primer orden en la representación de conocimiento en sistemas expertos?
- ¿En qué situaciones prácticas crees que los cuantificadores pueden facilitar la toma de decisiones en el análisis lógico?
- Discute un ejemplo donde los lenguajes de primer orden se utilizan en la automatización de procesos o la verificación de software.
- ¿Cuáles son los desafíos al aplicar reglas de inferencia en problemas del mundo real?

4.2.3. Ejercicios prácticos

- **Aplicaciones digitales:** os búfalos pueden utilizar herramientas como Prover9 o SWI-Prolog para diseñar y verificar sentencias lógicas en lenguajes de primer orden.

Revisa los puntos 3.2.3 (instalación de Prover9) y al punto 2.2.5 (instalación de SWI-Prolog).

4.2.4. Anticipar dificultades

Comprensión de las Reglas de Inferencia:

- Es importante practicar con ejercicios variados para entender la correcta aplicación de las reglas lógicas en distintos escenarios.
- Utilizar software como SWI-Prolog permite visualizar en tiempo real los resultados de aplicar reglas de inferencia.
- La clave está en entender cómo los cuantificadores afectan el alcance de una proposición al ser aplicada en un razonamiento formal.

Práctica: Estimado búfalo, ahora puedes crear una prueba lógica basada en la siguiente afirmación:

"Para todos los elementos en el conjunto, si un elemento es rojo, entonces pertenece al grupo de colores cálidos."

Traducción sugerida: $\forall x(Rojo(x) \rightarrow ColorCalido(x))$

4.2.5. Temas adicionales

Queridos búfalos, se recomienda este video de YouTube si quieres reforzar sus conocimientos. introduce los conceptos fundamentales del pensamiento lógico y algorítmico, esenciales para resolver problemas de manera sistemática y eficiente. En este episodio, se exploran técnicas de descomposición de problemas, reconocimiento de patrones y abstracción, que son la base del pensamiento computacional. Además, el video presenta ejemplos prácticos de cómo aplicar estas habilidades en situaciones cotidianas y en la programación, lo que lo convierte en un recurso valioso para quienes desean mejorar su capacidad para estructurar y resolver problemas de forma lógica y organizada.

https://www.youtube.com/watch?v=swDI3oy1yu4

Resultados de aprendizaje:

RA4: Distinguir los tipos de demostraciones utilizadas en matemáticas.

Bibliografía específica:

Gutiérrez González, E. (2010). *Fundamentos de matemáticas y lógica.* Ciudad de México: Editorial Instituto Politécnico Nacional.

Hernández Sastoque, E., Tinoco del Valle, J.A., & Escorla Caballero, E. (2023). *Introducción a la lógica matemática.* Santa Marta: Editorial Unimagdalena.



Lección 1:
Introducción a la lógica de primer orden

¡Bienvenidos a la lección de Lógica de Primer Orden! En esta lección, aprenderemos sobre una de las áreas más importantes y fascinantes de la lógica matemática: la **Lógica de Primer Orden** o **Lógica de Predicados**. Este tema nos permitirá profundizar en cómo la lógica va más allá de las proposiciones simples para incluir predicados, cuantificadores y variables, lo que nos da las herramientas necesarias para formalizar afirmaciones más complejas y realizar inferencias sobre grupos de objetos.

La lógica de primer orden es utilizada en muchas disciplinas, desde la inteligencia artificial hasta la teoría matemática y la programación de algoritmos. A lo largo de esta lección, veremos ejemplos prácticos que nos ayudarán a comprender mejor su aplicación.

La lógica de primer orden se diferencia de la lógica proposicional en que permite hablar sobre objetos en un dominio, así como sobre las relaciones entre estos objetos, usando **cuantificadores** y **predicados**. Esto amplía nuestra capacidad de razonamiento lógico y nos da más poder para formular y verificar proposiciones complejas.

4.1.1. Predicados y Cuantificadores:

- **Predicados:** Son afirmaciones que incluyen una o más variables. Por ejemplo, “x es mayor que 5” es un predicado donde “x” es la variable.

  Cuantificadores:

  - **Cuantificador Universal (∀):** Afirmaciones verdaderas para todos los elementos de un conjunto. Ejemplo: “Para todo x, si x es mayor que 1, entonces x es un número positivo.”

  - **Cuantificador Existencial (∃):** Afirmaciones verdaderas para al menos un elemento en el conjunto. Ejemplo: “Existe un x tal que x es un número impar.”

4.1.1.1. Ejemplos en Lógica de Primer Orden:

- **Proposición 1:** “Para todo x, si x es un número primo, entonces x es mayor que 1.” ($\forall x$ (Primo(x) $\rightarrow$ x > 1)).

- **Proposición 2:** “Existe al menos una persona que es mayor de edad y puede votar.” (∃x (MayorDeEdad(x) ∧ PuedeVotar(x))).

4.1.1.2. Aplicación de la Lógica de Primer Orden:

- **Sistemas de seguridad:** “Si un empleado tiene tarjeta de acceso válida y autorización, entonces puede entrar al área restringida.”
- **Inteligencia Artificial:** “Para todo comando dado a un asistente virtual, si el comando es válido, entonces se ejecuta la acción correspondiente.”

Actividades de Aprendizaje:

Preguntas Frecuentes:

- ¿Qué es un predicado en lógica de primer orden?

  _____

  _____

- ¿Cómo se usan los cuantificadores en la lógica de primer orden?

  _____

  _____

Ejercicios Prácticos:

- **Ejercicio 1:** Traduce la siguiente afirmación a lógica de primer orden: “Todos los números pares son divisibles por 2.”
- **Ejercicio 2:** Traduce a lógica de primer orden la proposición: “Existe una persona que es mayor de edad y tiene derecho a votar.”

Ejercicios Tipo Resolución de un Caso:

Caso 1: En un sistema de control de acceso, solo los empleados con tarjeta válida y autorización pueden acceder al área restringida. Representa esta situación en lógica de primer orden y construye la tabla de verdad correspondiente.

Evaluación:

Definiciones y Conceptos:

- **Ejercicio 1:** Define el concepto de **cuantificador** y explica la diferencia entre el cuantificador universal y el cuantificador existencial.
- **Ejercicio 2:** Explica qué es un predicado y proporciona un ejemplo que incluya al menos dos variables.

Construcción de Tablas de Verdad:

- **Ejercicio:** Construye una tabla de verdad para verificar la validez de la proposición "Si un número es mayor de 10, entonces es mayor de 5" usando lógica de primer orden.

Evaluación de Proposiciones:

- **Ejercicio:** Representa el siguiente argumento en lógica de primer orden: "Si un búfalo estudia, entonces aprobará el examen. No todos los Búfalos aprobaron el examen. Por lo tanto, no todos estudiaron."

Aplicación de Cuantificadores en Resolución de Problemas:

- **Ejercicio:** Simplifica la proposición "Para todo x, si x es un número primo y mayor que 10, entonces x es impar" utilizando las leyes de la lógica de primer orden.

Actividades de Aprendizaje en Clase:

1. **Discusión en Clase:**
    - **Actividad:** Debatir sobre la importancia de la lógica de primer orden en las matemáticas y cómo se aplica en diferentes disciplinas como la informática y la IA.
    - **Objetivo:** Desarrollar el pensamiento crítico y la capacidad de argumentación.
2. **Trabajo en Grupo:**
    - **Actividad:** En grupos, representa situaciones del mundo real utilizando lógica de primer orden. Construyan tablas de verdad para verificar las soluciones.
    - **Objetivo:** Promover el trabajo en equipo y aplicar los conceptos teóricos en ejemplos prácticos.

3. **Simulación de Problemas:**

   - **Actividad:** Utiliza software de simulación como Logicly para modelar sistemas lógicos complejos. Experimenta con cuantificadores y predicados.
   - **Objetivo:** Proporcionar una experiencia práctica que fortalezca el entendimiento de la lógica de primer orden.



Lección 2:
Cuantificadores y sentencias

Bienvenidos a una de las lecciones más esenciales de la **Lógica de Primer Orden**: los **Cuantificadores** y **Sentencias**. Los cuantificadores nos permiten hacer afirmaciones generales y específicas sobre grupos de objetos en un dominio de discurso, dándonos la capacidad de formular proposiciones lógicas más complejas y poderosas. En esta lección, aprenderemos cómo los cuantificadores universales y existenciales nos ayudan a definir reglas lógicas precisas y cómo formular sentencias que representan estas reglas.

En la lógica de primer orden, los cuantificadores nos permiten extender el uso de la lógica proposicional para hablar sobre clases enteras de objetos, en lugar de limitarse a proposiciones individuales. Esta lección se centra en el uso y aplicación de los cuantificadores y en cómo estructuramos sentencias que los contienen.

4.2.1 Cuantificadores:

4.2.1.1 Cuantificador Universal (∀):

Definición: Indica que una proposición es verdadera para todos los elementos de un conjunto. Ejemplo: “Para todo x, si x es un número primo, entonces x es mayor que 1.” Se representa como $\forall x(Primo(x) \rightarrow x>1$.

4.2.1.2. Cuantificador Existencial (∃):

Definición: Indica que existe al menos un elemento en el conjunto para el cual la proposición es verdadera. Ejemplo: “Existe un número que es mayor que 10.” Se representa como $\exists x(x>10)$.

Sentencias en Lógica de Primer Orden:

Las sentencias en lógica de primer orden son afirmaciones que contienen **predicados** y **cuantificadores**. Estas sentencias pueden ser verdaderas o falsas dependiendo del dominio de discurso.

- **Ejemplo de Sentencia con Cuantificador Universal:** $\forall x(Número(x) \rightarrow x>0)$ afirma que “todos los números son mayores que 0.”
- **Ejemplo de Sentencia con Cuantificador Existencial:** $\exists x(Número(x) \wedge x<0)$ afirma que “existe un número que es menor que 0.

Combinación de Cuantificadores:

- **Ejemplo de Combinación de Cuantificadores:** "Para todo búfalo, existe una asignatura que el búfalo ha aprobado." Esto se representa como $\forall x(\text{Búfalo}(x) \rightarrow \exists y(\text{Asignatura}(y) \wedge \text{Ha Aprobado}(x,y)))$.

Estas combinaciones nos permiten formular reglas lógicas muy poderosas que se aplican a situaciones complejas.

Actividades de Aprendizaje:

1. **Preguntas Frecuentes:**
    - ¿Qué es el cuantificador universal y cómo se usa?

      _____

      _____

    - ¿Qué es el cuantificador existencial y cómo se usa?

      _____

      _____

2. **Ejercicios Prácticos:**
    - **Ejercicio 1:** Traduce la siguiente afirmación a lógica de primer orden: "Todos los Búfalos en la clase aprobaron el examen."
    - **Ejercicio 2:** Traduce a lógica de primer orden la proposición: "Existe una persona en la sala que tiene más de 20 años."
3. **Ejercicios Tipo Resolución de un Caso:**
    - **Caso 1:** En un sistema de gestión de tareas, afirmamos que "Para cada tarea, existe un empleado responsable de completarla." Representa esta situación en lógica de primer orden y verifica la validez de la afirmación usando cuantificadores.

Evaluación:

1. **Definiciones y Conceptos:**
    - **Ejercicio 1:** Define el cuantificador universal $\forall$ y el cuantificador existencial $\exists$, y explica cómo se diferencian.

      _____

_____

- **Ejercicio 2:** Explica qué es una sentencia en lógica de primer orden y proporciona un ejemplo que contenga ambos cuantificadores.

_____

_____

2. **Construcción de Sentencias Lógicas:**
   - **Ejercicio:** Construye una sentencia que afirme que "Para cada búfalo, existe una asignatura que ha aprobado" utilizando los cuantificadores correspondientes en lógica de primer orden.
3. **Evaluación de Sentencias:**
   - **Ejercicio:** Representa el siguiente argumento en lógica de primer orden: "Si un número es primo, entonces es mayor que 1. Existe al menos un número primo que es impar." Evalúa si esta sentencia es válida.
4. **Combinación de Cuantificadores:**
   - **Ejercicio:** Simplifica la proposición "Para todo número primo, existe un número impar mayor que 10" utilizando las leyes de la lógica de primer orden.

Actividades de Aprendizaje en Clase:

1. **Discusión en Clase:**
   - **Actividad:** Discute la importancia de los cuantificadores en el razonamiento lógico y cómo se utilizan en áreas como las matemáticas, la informática y la inteligencia artificial.
   - **Objetivo:** Fomentar el pensamiento crítico y desarrollar la capacidad de argumentación lógica.
2. **Trabajo en Grupo:**
   - **Actividad:** En grupos, representa situaciones cotidianas utilizando cuantificadores universales y existenciales. Luego, comprueba la validez de las sentencias mediante el uso de tablas de verdad.
   - **Objetivo:** Aplicar conceptos teóricos en situaciones prácticas, promoviendo el trabajo en equipo.

3. **Simulación de Problemas:**

   - **Actividad:** Usa software de simulación, como Logicly, para modelar sentencias lógicas complejas que incluyan cuantificadores. Experimenta con diferentes dominios y objetos.

   - **Objetivo:** Proporcionar una experiencia práctica que facilite la comprensión de las aplicaciones de los cuantificadores en lógica de primer orden.

Conclusión:

Los **cuantificadores** y **sentencias** son herramientas fundamentales en la lógica de primer orden que nos permiten formular reglas y hacer afirmaciones sobre clases de objetos. A través de ejemplos prácticos y aplicaciones, hemos explorado cómo estas herramientas son esenciales para representar y resolver problemas lógicos complejos, tanto en el ámbito académico como en la vida cotidiana.

Lección 3:
Implementación de ejercicios basados en lenguajes de primer orden

Bienvenidos a la lección sobre Implementación de Ejercicios Basados en Lenguajes de Primer Orden. En esta lección, aprenderemos cómo aplicar los conocimientos teóricos de la lógica de primer orden para resolver problemas de manera práctica. La lógica de primer orden es fundamental en diversas áreas de la informática, la inteligencia artificial, las matemáticas y la programación. Mediante la implementación de ejercicios, los Búfalos podrán visualizar cómo los lenguajes de primer orden nos ayudan a automatizar y estructurar la resolución de problemas complejos.

La implementación de ejercicios basados en lenguajes de primer orden requiere una comprensión profunda de los predicados, cuantificadores y operadores lógicos. Usando ejemplos prácticos, veremos cómo convertir problemas abstractos en códigos formales que resuelvan problemas del mundo real.

4.3.1 Lenguajes de Primer Orden y su Sintaxis:

Definición: Un lenguaje de primer orden incluye símbolos de predicado, variables, cuantificadores y operadores lógicos.

Estructura Formal: Las sentencias en lenguajes de primer orden siguen una estructura estricta donde los predicados son aplicados a variables y las afirmaciones se generalizan usando cuantificadores.

Ejemplo de Implementación: Una afirmación del tipo “Para todo x, si x es un búfalo, entonces x tiene una nota.” Esto se puede representar como $\forall x(\text{Búfalo}(x) \rightarrow \text{TieneNota}(x))$.

1. **Ejercicios Prácticos de Implementación:**
    - **Caso 1: Sistema de Gestión Académica:** Un sistema de gestión académica debe verificar que todos los Búfalos hayan completado su inscripción antes de comenzar el curso. Esto se puede representar como $\forall x(\text{Búfalo}(x) \rightarrow \text{Inscrito}(x))$. Implementar esta regla en un sistema informático para comprobar que todos los Búfalos han completado su proceso.

- **Caso 2: Sistema de Seguridad:** Un sistema de seguridad activa la alarma si se detecta movimiento o si se abre una puerta sin autorización. La lógica de primer orden permite estructurar esta situación como ∃x(Movimiento(x)vPuertaAbierta(x)).

2. **Automatización de Resolución de Problemas:**

   - **Conceptos Clave:** Utilización de lenguajes formales y motores lógicos para automatizar la resolución de problemas. Los motores lógicos como Prolog utilizan la lógica de primer orden para resolver problemas basados en reglas.

   - **Implementación:** Crear una serie de reglas que definan el comportamiento de un sistema automatizado. Por ejemplo, en Prolog, se puede crear una regla que establezca: "Si x es un empleado autorizado, entonces x tiene acceso a la base de datos."

3. **Verificación de Soluciones:**

   - **Uso de Cuantificadores en la Verificación:** Los lenguajes de primer orden permiten verificar que una solución cumple con todas las condiciones del problema utilizando cuantificadores. Se evalúan todas las posibles combinaciones de valores para comprobar si se cumplen las reglas.

   - **Ejemplo:** Verificar en un sistema automatizado que todos los empleados con autorización tienen acceso: ∀x(Empleado(x) → Autorizado(x)).

Actividades de Aprendizaje:

1. **Preguntas Frecuentes:**

   - ¿Cómo se estructuran los ejercicios basados en lenguajes de primer orden?

   _____

   _____

   - ¿Cómo los lenguajes de primer orden ayudan en la programación de sistemas?

   _____

   _____

2. **Ejercicios Prácticos:**

   - **Ejercicio 1:** Implementa en un sistema formal una regla que verifique que todos los Búfalos que aprobaron el examen final también completaron todos los trabajos del curso. Representa esto en lógica de primer orden como $\forall x(\text{Búfalo}(x) \rightarrow (\text{AprobadoExamen}(x) \rightarrow \text{CompletoTrabajos}(x)))$.

   - **Ejercicio 2:** En un sistema de monitoreo de tráfico, crea una regla que active la señal de advertencia si hay más de 10 vehículos en una intersección. Esto puede representarse en lógica de primer orden como $\exists x(\text{NumeroVehiculos}(x)>10 \rightarrow \text{A lerta}(x))$.

3. **Ejercicios Tipo Resolución de un Caso:**

   - **Caso 1:** Implementa en un sistema de control de acceso una regla que permita el acceso solo si la persona tiene una tarjeta de acceso válida y la autorización del supervisor. Esta regla se puede representar como $\forall x$ (Empleado(x) $\rightarrow$ (TarjetaValida(x) $\wedge$ AutorizacionSupervisor(x) $\rightarrow$ AccesoPermitido(x))). Automatiza esta regla y verifica su funcionamiento.

Evaluación:

1. **Definiciones y Conceptos:**

   - **Ejercicio 1:** Define qué es un lenguaje de primer orden y explica cómo se utilizan los predicados y cuantificadores en la programación.

   - **Ejercicio 2:** Explica cómo se pueden automatizar los ejercicios basados en lenguajes de primer orden utilizando un motor lógico como Prolog.

2. **Construcción de Reglas Lógicas:**

   - **Ejercicio:** Construye una regla lógica en un lenguaje de primer orden que verifique que “Todos los Búfalos inscritos pueden acceder a la plataforma del curso.” Representa esta regla en lógica de primer orden y en un lenguaje formal.

3. **Verificación de Soluciones:**

   - **Ejercicio:** Implementa una solución automatizada que verifique si todas las reglas de un sistema de seguridad se cumplen correctamente, utilizando cuantificadores universales y existenciales.

4. **Aplicación en la Programación:**

   - **Ejercicio:** Simplifica una regla XYZ lógica compleja en un sistema automatizado que gestiona el acceso a diferentes áreas de una empresa, utilizando lógica de primer orden y cuantificadores.

Actividades de Aprendizaje en Clase:

1. **Discusión en Clase:**

   - **Actividad:** Discute cómo los lenguajes de primer orden y los motores lógicos como Prolog ayudan a resolver problemas complejos en la programación. Relaciona estos conceptos con ejemplos de la vida cotidiana, como sistemas de recomendación y seguridad.

   - **Objetivo:** Relacionar el aprendizaje teórico con aplicaciones reales, desarrollando habilidades críticas en el uso de lenguajes de primer orden.

2. **Trabajo en Grupo:**

   - **Actividad:** En grupos, implementa un sistema de reglas automatizado para un escenario del mundo real, como la gestión de tareas en un entorno de trabajo colaborativo. Verifica su funcionamiento utilizando cuantificadores y operadores lógicos.

   - **Objetivo:** Fomentar la colaboración y la implementación práctica de lenguajes de primer orden en sistemas automatizados.

3. **Simulación de Problemas:**

   - **Actividad:** Usa un entorno de simulación para crear un sistema automatizado basado en lógica de primer orden. Crea un conjunto de reglas que el sistema siga para resolver un problema complejo.

   - **Objetivo:** Proporcionar una experiencia práctica en la creación e implementación de reglas lógicas utilizando lenguajes de primer orden.

Lección 4:
Reglas de inferencia

Bienvenidos a la lección introductoria de Lógica de Primer Orden. La lógica de primer orden, también conocida como lógica de predicados, amplía la lógica proposicional al incluir cuantificadores y variables que permiten hacer afirmaciones más generales sobre objetos en un dominio específico. Esta lección está diseñada para proporcionar una comprensión sólida de los conceptos fundamentales que subyacen en la lógica de primer orden, que es crucial en el desarrollo de habilidades de razonamiento formal y para aplicaciones en áreas como las matemáticas, la informática, la inteligencia artificial, y la filosofía.

La lógica de primer orden es un marco formal que extiende la lógica proposicional, permitiendo la representación de relaciones entre objetos y el uso de cuantificadores como **"para todo"** (∀) y **"existe"** (∃). A través de esta estructura, se pueden formalizar argumentos complejos y realizar inferencias lógicas precisas. En esta lección, revisaremos los componentes principales de la lógica de primer orden, tales como predicados, cuantificadores y variables, y aprenderemos a aplicar estas herramientas en el análisis de argumentos.

4.4.1. Componentes de la Lógica de Primer Orden:

- **Predicados:** Relacionan variables o constantes con propiedades. Ejemplo: "x es un número primo."
- **Cuantificadores:**
    - **Cuantificador Universal (∀):** Indica que una proposición es verdadera para todos los elementos de un conjunto.
    - **Cuantificador Existencial (∃):** Indica que existe al menos un elemento en el conjunto para el cual la proposición es verdadera.
    - **Variables:** Representan objetos en el dominio de discurso. Ejemplo: "x", "y".

1. **Ejemplos de Proposiciones en Lógica de Primer Orden:**
    - **Proposición 1:** "Para todo x, si x es un número primo, entonces x es mayor que 1." (∀x (Primo(x) → x > 1)).

- **Proposición 2:** “Existe al menos un número que es mayor que 2 y divisible por 2.” ($\exists x$ ($x > 2 \land x$ es divisible por 2)).

Actividades de Aprendizaje:

1. **Preguntas Frecuentes:**
   - ¿Qué es un predicado en lógica de primer orden?

     _____

     _____

   - ¿Cómo se usan los cuantificadores en la lógica de primer orden?

     _____

     _____

2. **Ejercicios Prácticos:**
   - **Construcción de Expresiones en Lógica de Primer Orden:**
   - **Ejercicio 1:** Traduce la siguiente proposición a lógica de primer orden: “Todos los números primos son mayores que 1.”
   - **Ejercicio 2:** Traduce a lógica de primer orden la proposición: “Existe un número que es múltiplo de 3 y mayor que 5.”
   - **Evaluación de Argumentos en Lógica de Primer Orden:**
   - **Ejercicio 1:** Considera la siguiente proposición: “Si x es un búfalo y estudia, entonces x aprobará el examen.” Representa esta proposición en lógica de primer orden usando cuantificadores y predicados.
3. **Ejercicios Tipo Resolución de un Caso:**
   - **Aplicación de Cuantificadores en Situaciones Reales:**
   - **Caso:** En un grupo de personas, queremos afirmar que “Para todo x, si x es mayor de edad, entonces x tiene derecho a votar.” Representa esta afirmación en lógica de primer orden y evalúa su validez.

Evaluación:

1. **Definiciones y Conceptos:**
    - **Ejercicio 1:** Define qué es un cuantificador en lógica de primer orden y explica la diferencia entre el cuantificador universal y el cuantificador existencial.
    - **Ejercicio 2:** Explica qué es un predicado y proporciona un ejemplo de un predicado con dos variables.
2. **Construcción de Tablas de Verdad:**
    - **Ejercicio:** Construye una tabla de verdad para verificar la validez de la proposición "Si un número es primo, entonces es mayor que 1" usando la lógica de primer orden.
3. **Evaluación de Proposiciones:**
    - **Ejercicio:** Dado el argumento "Si un búfalo estudia, entonces aprueba el examen. No todos los Búfalos aprueban el examen. Por lo tanto, no todos los Búfalos estudian." Representa este argumento en lógica de primer orden y usa una tabla de verdad para determinar su validez.
4. **Aplicación de Cuantificadores Lógicos:**
    - **Ejercicio:** Simplifica la proposición "Para todo x, si x es mayor que 2 y divisible por 2, entonces x es par" utilizando las leyes de la lógica de primer orden.

Casos Prácticos:

1. **Evaluación de Argumentos Complejos:**
    - **Ejercicio:** Un sistema de control de acceso en una empresa requiere que "Todos los empleados con tarjeta de acceso válida y autorización del supervisor pueden acceder al área restringida." Representa esta situación usando lógica de primer orden y construye la tabla de verdad para verificar todas las posibles combinaciones de entrada.
2. **Resolución de Problemas:**
    - **Ejercicio:** Considera el siguiente argumento: "Si un número es divisible por 2 y mayor que 2, entonces es un número par." Representa este argumento en lógica de primer orden y utiliza cuantificadores y predicados para verificar su validez.



Lección 5:
Resolución de problemas en lógica de primer orden

La resolución de problemas en lógica de primer orden es una habilidad esencial que combina el análisis lógico, el uso de predicados y cuantificadores, y la construcción de argumentos válidos. Esta lección está diseñada para enseñar a los Búfalos a aplicar estrategias estructuradas para resolver problemas complejos utilizando la lógica de primer orden. Se explorarán diversos enfoques y técnicas, como la representación formal de problemas, la descomposición en subproblemas, y la verificación de soluciones a través de tablas de verdad y demostraciones formales.

La resolución de problemas en lógica de primer orden involucra una serie de pasos, desde la interpretación correcta del enunciado del problema hasta la aplicación de herramientas formales para llegar a una solución lógica. Durante esta lección, veremos cómo identificar los predicados y cuantificadores adecuados, cómo construir argumentos lógicos válidos y cómo demostrar que nuestras soluciones son correctas.

4.5.1. Estrategias para la Resolución de Problemas:

- **Identificación del Problema:** Comprender el enunciado del problema y traducirlo a un lenguaje formal.
- **Descomposición:** Dividir el problema en subproblemas más manejables.
- **Representación Formal:** Usar predicados, cuantificadores, y operadores lógicos para representar el problema en lógica de primer orden.
- **Verificación:** Utilizar tablas de verdad, demostraciones formales y simulaciones para comprobar la validez de la solución.

1. **Ejemplos de Resolución de Problemas:**

   Ejemplo 1: Dado un grupo de Búfalos, el problema es determinar si todos los Búfalos que aprobaron el examen estudiaron. Representa esta situación en lógica de primer orden y resuélvelo utilizando cuantificadores.

   Ejemplo 2: Un sistema de seguridad activa la alarma si hay movimiento en una sala y la puerta está abierta. Representa este sistema en lógica de primer orden y verifica su funcionamiento mediante una tabla de verdad.

Actividades de Aprendizaje:

1. **Preguntas Frecuentes:**
    - **¿Cómo puedo traducir un problema del lenguaje cotidiano a lógica de primer orden?**
    - **Respuesta:** Primero, identifica las variables y las relaciones entre ellas (predicados), y luego usa cuantificadores y operadores lógicos para formalizar el problema.
    - **¿Cómo se verifica si una solución a un problema lógico es válida?**
    - **Respuesta:** Puedes construir una tabla de verdad o realizar una demostración formal que compruebe que la solución satisface todas las condiciones del problema.
2. **Ejercicios Prácticos:**
    - **Construcción de Argumentos Lógicos:**
    - **Ejercicio 1:** Representa en lógica de primer orden la siguiente afirmación: “Todo empleado que tiene acceso a la base de datos debe ser autorizado por un supervisor.”
    - **Ejercicio 2:** Traduce a lógica de primer orden la proposición: “Existe un número que es mayor que 10 y divisible por 5.”
    - **Verificación de Argumentos:**
    - **Ejercicio 1:** Dado un conjunto de reglas para un sistema de seguridad, representa cada regla en lógica de primer orden y construye una tabla de verdad para verificar si la alarma se activa correctamente en todas las combinaciones de entrada.
3. **Ejercicios Tipo Resolución de un Caso:**
    - **Aplicación de Cuantificadores en Resolución de Problemas:**
    - **Caso:** Un parque tiene varios senderos, y queremos afirmar que “Para todo sendero, si está marcado como seguro, entonces es transitable.” Representa esta afirmación en lógica de primer orden y resuelve el problema verificando la seguridad de los senderos.

Evaluación:

1. **Definiciones y Conceptos:**
   - **Ejercicio 1:** Define el proceso de resolución de problemas en lógica de primer orden y menciona las estrategias clave que se utilizan.
   - **Ejercicio 2:** Explica cómo se pueden usar los cuantificadores para representar un problema en lógica de primer orden y da un ejemplo.
2. **Construcción de Tablas de Verdad:**
   - **Ejercicio:** Construye una tabla de verdad para verificar la validez de la proposición "Si una persona es mayor de edad, entonces puede votar" usando lógica de primer orden.
3. **Evaluación de Proposiciones:**
   - **Ejercicio:** Dado el argumento "Si un búfalo estudia, entonces aprueba el examen. No todos los Búfalos aprueban el examen. Por lo tanto, no todos los Búfalos estudian." Representa este argumento en lógica de primer orden y usa una tabla de verdad para determinar su validez.
4. **Aplicación de Cuantificadores en la Resolución de Problemas:**
   - **Ejercicio:** Simplifica la proposición "Para todo x, si x es un número primo y mayor que 10, entonces x es impar" utilizando las leyes de la lógica de primer orden.

Casos Prácticos:

1. **Resolución de Problemas Complejos:**
   - **Ejercicio:** Un sistema de control de tráfico en una ciudad requiere que las luces de los semáforos cambien en función del número de vehículos y la presencia de peatones. Representa esta situación usando lógica de primer orden y construye una tabla de verdad para verificar todas las posibles combinaciones de entrada.
2. **Resolución de Problemas Reales:**
   - **Ejercicio:** Considera el siguiente argumento: "Si un número es divisible por 2 y mayor que 10, entonces es mayor que 5." Representa este argumento en lógica de primer orden y verifica su validez utilizando cuantificadores y predicados.



Lección 5:
Aplicaciones y ejemplos

¡Bienvenidos a la aventura de la lógica de primer orden! Hoy no vamos a leer solo teoría, ¡vamos a jugar con ella! La lógica de primer orden puede parecer algo abstracta, pero es como una caja de herramientas mágica que te ayuda a resolver problemas del mundo real. ¿Sabías que los algoritmos de Google, los sistemas de seguridad de las empresas y hasta los videojuegos usan lógica de primer orden? Vamos a ver ejemplos y aplicaciones que te sorprenderán. ¡Y todo de forma práctica y divertida!

4.6.1. Lógica de Primer Orden en Videojuegos

¿Te gustan los videojuegos? Entonces prepárate, porque la lógica de primer orden está detrás de cada nivel y de cada acción. Imagínate un juego donde cada decisión importa: si eliges el camino correcto, ganas, pero si tomas el camino equivocado... ¡Game Over!

- **Ejemplo:** En un juego de aventura, cada nivel se basa en decisiones lógicas: "Si tengo la llave (k), entonces puedo abrir la puerta (d)." ¿Cómo lo representamos en lógica de primer orden? Así: $k \rightarrow d$ Fácil, ¿no? Ahora agrega más reglas, como trampas y premios, y tienes un desafío lógico. Por ejemplo, "Si encuentro la espada (s), puedo derrotar al dragón (dr)." Esto sería $s \rightarrow dr$.

- **Tarea:** ¡Crea tu propio juego! Escribe las reglas de un nivel usando lógica de primer orden y reta a un amigo a resolverlo.

4.6.2. La Lógica en Redes Sociales:

¡Es hora de conectarnos! Las redes sociales, como Instagram y TikTok, también utilizan lógica de primer orden para mostrarte lo que más te interesa. Los algoritmos deciden qué contenido verás en función de lo que has hecho antes.

- **Ejemplo:** "Si un usuario da 'me gusta' (l) a una publicación sobre deportes (sp), entonces recomendaré más publicaciones sobre deportes (r)." En lógica de primer orden: $l(sp) \rightarrow r(sp)$.

- **Actividad:** Piensa en tus redes sociales favoritas. ¿Cómo crees que los algoritmos deciden qué mostrarte? Escribe las reglas lógicas que usan los algoritmos.

4.6.3. Inteligencia Artificial: El cerebro detrás de los Robots

La inteligencia artificial (IA) y los robots son como personajes de ciencia ficción, pero la verdad es que están aquí, en el presente, ¡y funcionan gracias a la lógica de primer orden!

- **Ejemplo:** Los asistentes virtuales como Siri o Alexa utilizan lógica de primer orden para interpretar tus comandos. Si dices "Enciende las luces," la IA traduce esto a una regla lógica: "Si recibo el comando de encender (c), entonces activo las luces (l)." Representado en lógica de primer orden: $c \rightarrow l$.

- **Desafío:** Imagina que eres un programador de IA. Escribe una secuencia lógica que haga que un robot siga tus órdenes para limpiar una habitación.

4.6.4. Detectives Lógicos: Resolviendo Misterios

¿Te gustaría ser un detective? La lógica de primer orden es la herramienta perfecta para resolver casos misteriosos. Como Sherlock Holmes, usarás pistas y deducciones lógicas para encontrar la verdad.

- **Ejemplo:** Un robo ha ocurrido, y hay tres sospechosos: Ana, Bruno y Carla. Las pistas son: "Si Ana no estaba en la ciudad ($\neg a$), entonces Bruno es culpable (b). Si Bruno no es culpable ($\neg b$), entonces Carla es culpable (c)." ¿Puedes resolverlo?

    - Reglas Lógicas:

      $\neg a \rightarrow b$

      $\neg b \rightarrow c$

    - **Desafío:** ¿Quién es el culpable? Resuelve el caso usando las pistas y las reglas lógicas.

4.6.5. Desafío Matemático:

¡Vamos a darle un giro matemático! La lógica de primer orden también se aplica en la resolución de problemas matemáticos.

- **Ejemplo:** Piensa en los números primos. Podemos decir: "Si un número (x) es divisible solo por 1 y por sí mismo, entonces es primo." Representado en lógica de primer orden: $\forall \forall x(Primo(x) \rightarrow (x \bmod 1 = 0 \wedge x \bmod x = 0))$.

- **Desafío:** Crea tus propias reglas lógicas para describir las propiedades de los números pares o impares.

4.6.6. Mini Proyectos:

1. **Construye Tu Propia IA en Papel:**
    - Escribe un programa simple para un asistente virtual en lógica de primer orden. Decide cómo debe reaccionar a tus comandos: "Si digo 'poner música,' entonces debe reproducir una canción de mi lista de favoritos."
2. **Diseña un Juego Lógico:**
    - Inventa un juego de mesa donde cada jugador debe resolver problemas usando lógica de primer orden para avanzar. Puedes incluir desafíos como acertijos, trampas y premios, ¡todo basado en reglas lógicas!
3. **Haz un Podcast de Misterios Lógicos:**
    - Graba un podcast corto donde expliques un misterio (como el de los sospechosos de robo) y desafía a tus oyentes a resolverlo usando lógica de primer orden.

Unidad 5

Cálculos formales



Lecciones de la unidad:

- Introducción a los Cálculos Formales
- Lógica de Primer Orden
- Análisis de ejercicios basados en cálculos formales
- Aplicaciones y Ejercicios



Objetivo de la unidad:

El objetivo de esta unidad es que los búfalos desarrollen una comprensión sólida de los cálculos formales y su aplicación en la lógica matemática. A través de esta unidad, los búfalos aprenderán a identificar y aplicar conceptos avanzados de la lógica de primer orden, analizar ejercicios formales y realizar aplicaciones prácticas que les permitan resolver problemas complejos en diversas áreas, como la matemática, la computación y la teoría de autómatas.

Estrategias de aprendizaje:

5.1. Estrategias previas al estudio

5.1.1. Objetivos específicos

- Aplicar correctamente la lógica de primer orden en la formulación de reglas lógicas
- Identificar y utilizar cuantificadores universales y existenciales en sentencias lógicas
- Implementar ejercicios prácticos en lenguajes de programación basados en reglas de inferencia
- Resolver problemas complejos mediante la lógica de primer orden y sus reglas de inferencia

5.1.2. Sumario de Contenidos

- **Introducción a los Cálculos Formales**

Los cálculos formales son sistemas lógicos que utilizan reglas y axiomas para derivar conclusiones de manera sistemática. Este subtema introduce a los búfalos a los conceptos básicos de los cálculos formales, mostrando cómo se pueden aplicar en la validación de argumentos y en la demostración de teoremas matemáticos. Los búfalos también explorarán el rol de los sistemas axiomáticos y cómo se utilizan en el desarrollo de teorías formales.

- **Lógica de Primer Orden**

Este subtema profundiza en la relación entre la lógica de primer orden y los cálculos formales. Los búfalos aprenderán a expresar y formalizar enunciados utilizando predicados, cuantificadores y operadores lógicos, lo que les permitirá construir argumentos complejos y demostrar la validez de proposiciones en un contexto formal.

- **Análisis de ejercicios basados en cálculos formales**

Aquí se aborda la implementación práctica de los cálculos formales en ejercicios y problemas lógicos. Los búfalos realizarán análisis detallados de casos donde se apliquen las reglas y axiomas propios de la lógica de primer orden, aprendiendo a descomponer problemas complejos y a resolverlos utilizando técnicas formales.

- **Aplicaciones y Ejercicios**

En este subtema, los búfalos explorarán aplicaciones prácticas de los cálculos formales en diferentes campos como la computación, la teoría de lenguajes formales y la matemática. Además, realizarán ejercicios que les permitirán aplicar lo aprendido a la resolución de problemas específicos, mejorando su capacidad para estructurar argumentos y validar soluciones lógicas.

5.1.3. Introducción

El estudio de los cálculos formales es esencial para desarrollar un razonamiento riguroso y sistemático. Esta unidad guía a los búfalos en la aplicación de sistemas axiomáticos, la lógica de primer orden y técnicas formales para resolver problemas complejos en contextos académicos y profesionales.

5.1.4. Conocimientos previos

- **Lección 1: Introducción a los Cálculos Formales**

  ¿Qué es un sistema axiomático y cómo se relaciona con los cálculos formales?

  _____

  _____

  ¿Cuál es la importancia de los cálculos formales en la demostración de teoremas matemáticos?

  _____

  _____

- **Lección 2: Lógica de Primer Orden**

  ¿Cómo se aplican los predicados y cuantificadores en los cálculos formales?

  _____

  _____

  ¿Puedes proporcionar un ejemplo donde la lógica de primer orden se utilice para validar un argumento?

  _____

  _____

- **Lección 3: Análisis de ejercicios basados en cálculos formales**

  ¿Qué pasos sigues para analizar un problema utilizando cálculos formales?

  _____

  _____

  ¿Cómo puedes descomponer un problema complejo en partes manejables mediante técnicas formales?

  _____

  _____

- **Lección 4: Aplicaciones y Ejercicios**

  ¿Cómo se aplican los cálculos formales en el desarrollo de software o en la verificación de algoritmos?

  _____

  _____

  ¿Puedes mencionar un ejemplo práctico de cómo los cálculos formales se utilizan en la teoría de lenguajes?

  _____

  _____

5.1.5. Orientación bibliográfica de la unidad

Hernández Sastoque E.; Tinoco del Valle J.A.; Escorla Caballero E. (2023). Introducción a la lógica matemática. Editorial Unimagdalena.

- Capítulo 4: Cálculos formales y su aplicación en la lógica

Páginas 75-100: Este capítulo aborda los sistemas axiomáticos, la lógica de primer orden y su relación con los cálculos formales.

Gutiérrez González E. (2010). Fundamentos de matemáticas y lógica. Editorial Instituto Politécnico Nacional.

- Capítulo 6: Aplicaciones de los cálculos formales

Páginas 120-145: Este capítulo se enfoca en cómo los cálculos formales se utilizan en la validación de teoremas y en la lógica computacional.

5.2. Estrategias paralelas al estudio

Estimado Búfalo, durante el desarrollo de los contenidos, se pueden utilizar las siguientes ayudas para facilitar el aprendizaje y la comprensión:

5.2.1. Preguntas intercaladas

Figura 38.
Preguntas intercaladas para Facilitarla Comprensión

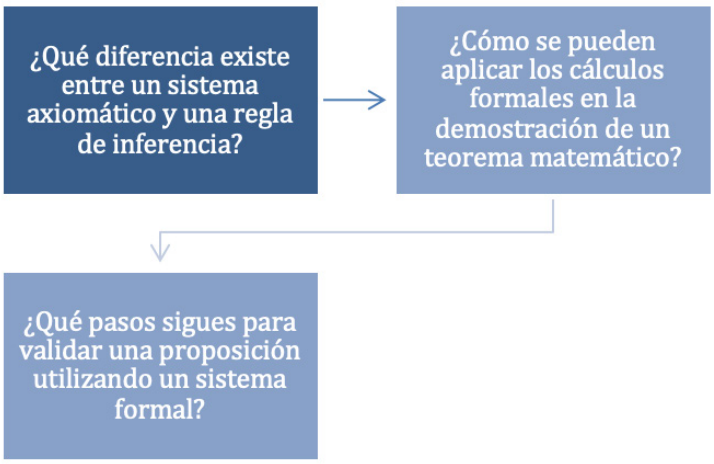

Nota: Este gráfico fue elaborado por el autor de esta guía didáctica para ilustrar un conjunto de preguntas intercaladas, diseñadas para guiar al búfalo en la comprensión de conceptos clave en cálculos formales.

5.2.2. Charla relacionada con el tema

Tema Propuesto: La importancia de los cálculos formales en la validación de argumentos lógicos y teoremas matemáticos.

Preguntas para Guiar la Discusión:

- ¿Cómo se aplican los cálculos formales en la demostración de teoremas matemáticos?
- ¿Qué diferencias y similitudes encuentras entre los sistemas axiomáticos y las reglas de inferencia?
- Discute un ejemplo donde los cálculos formales puedan mejorar la precisión en la verificación de algoritmos.
- ¿Cuáles son las principales dificultades al intentar aplicar cálculos formales en la resolución de problemas complejos?

5.2.3. Ejercicios prácticos

- **Aplicaciones digitales:** os búfalos pueden utilizar herramientas como Prover9 o SWI-Prolog para diseñar y verificar sentencias lógicas en lenguajes de primer orden.

Link de sitio: https://isabelle.in.tum.de/

Pasos:

5.2.3.1. Visita la página oficial de Isabelle y descarga la versión para tu sistema operativo.

5.2.3.2. Instala el software siguiendo las instrucciones.

5.2.3.3. Abre el programa desde el acceso directo o desde el menú de inicio.
5.2.3.4. Introduce axiomas y pruebas.

5.2.3.5. Ejecuta y verifica las pruebas.

5.2.3.6. Guarda tu trabajo y exporta los resultados en formatos como PDF si lo deseas.

Figura 39.
Entorno de Isabella

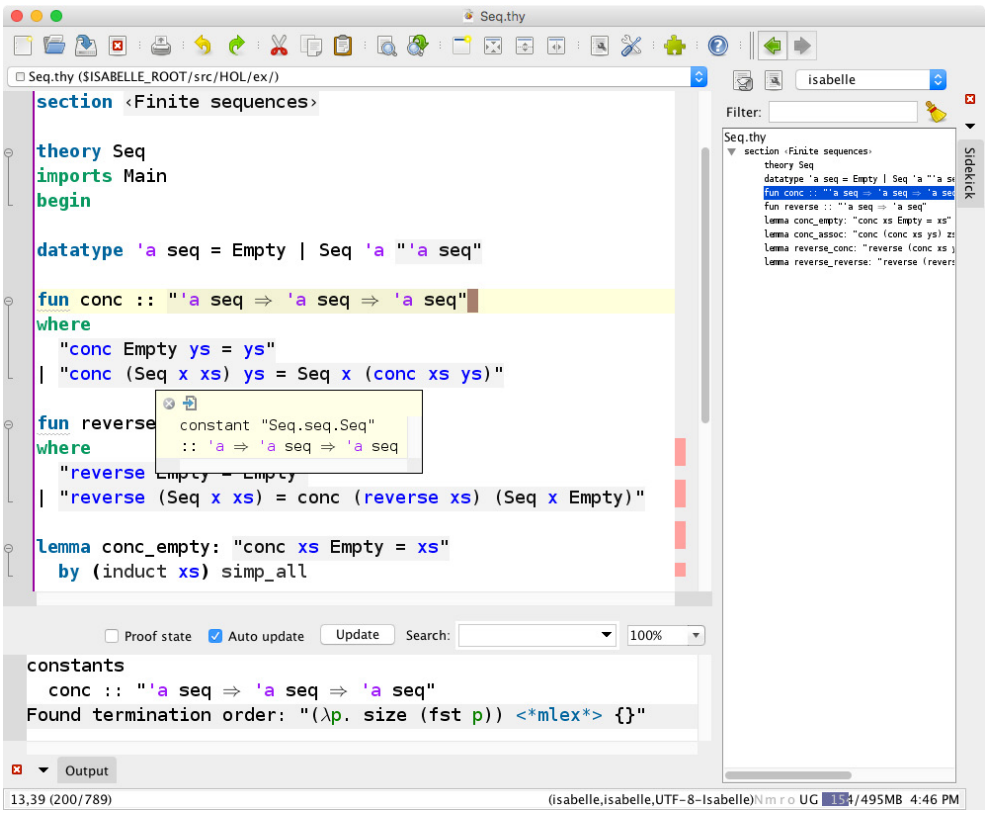

Nota: Esta imagen presenta un uso básico de la herramienta Isabelle demostrando cómo se pueden introducir expresiones lógicas para su análisis. Fuente: Creación propia utilizando Isabelle.

5.2.4. Anticipar dificultades

Comprensión de Sistemas Axiomáticos:

- Es importante practicar con ejercicios que aborden la construcción de teoremas utilizando axiomas básicos.
- Utilizar software como Coq o Isabelle permite visualizar y validar en tiempo real la aplicación de axiomas y reglas lógicas.
- La clave está en entender cómo los axiomas forman la base de los sistemas formales y cómo se derivan conclusiones válidas a partir de ellos.

Prática: Estimado búfalo, ahora puedes crear una prueba lógica basada en la siguiente afirmación:

"Dado un conjunto de axiomas, demostrar que si A implica B y B implica C, entonces A implica C."

Traducción sugerida:

$A \rightarrow B, B \rightarrow C \vdash A \rightarrow C$

5.2.5. Temas adicionales

Se recomienda este podcast: ***Lógica Matemática y Cálculos Formales: La Base del Razonamiento Riguros*** para profundizar en cómo los cálculos formales son fundamentales en la validación de argumentos y en la construcción de sistemas lógicos complejos

Resultados de aprendizaje:

RA5: Identificar los constituyentes de un lenguaje formal.

Bibliografía específica:

Gutiérrez González, E. (2010). *Fundamentos de matemáticas y lógica.* Ciudad de México: Editorial Instituto Politécnico Nacional.

Hernández Sastoque, E., Tinoco del Valle, J.A., & Escorla Caballero, E. (2023). *Introducción a la lógica matemática.* Santa Marta: Editorial Unimagdalena.



Lección 1:
Introducción a los cálculos formales

¡Bienvenidos Búfalos a la primera lección de esta 5ta unidad!

Los cálculos formales son una herramienta esencial en las matemáticas y la informática, permitiendo la formalización y manipulación precisa de enunciados y problemas complejos. Esta lección te guiará a través de los fundamentos de los cálculos formales, ayudándote a entender cómo se pueden utilizar para representar situaciones reales de manera abstracta y resolver problemas de manera eficiente. Mediante el uso de cuantificadores, predicados y conectivos lógicos, los estudiantes aprenderán a construir modelos matemáticos que permiten analizar y demostrar la validez de argumentos en diversas disciplinas, desde la matemática pura hasta aplicaciones prácticas en informática.

5.1.1. Definición de Cálculos Formales:

Según Obeso Fernández (2013), los cálculos formales son sistemas que permiten manipular símbolos y expresiones lógicas de manera sistemática para obtener resultados precisos. Estos cálculos no se centran en el significado de los símbolos, sino en las reglas que determinan cómo se pueden transformar y combinar.

Ejemplo: Un ejemplo típico de cálculo formal es la aritmética simbólica, donde las operaciones básicas como la suma y la multiplicación se pueden formalizar utilizando reglas lógicas estrictas. Esto permite realizar cálculos complejos de manera más eficiente y con un menor riesgo de errores.

Figura 40.
Geometría y Cálculos Formales



Nota: Esta figura muestra representaciones geométricas que pueden ser formalizadas mediante cálculos formales en la lógica matemática. Entender cómo se aplican estos conceptos es esencial para desarrollar y probar teoremas geométricos utilizando herramientas de lógica de primer orden. Estas representaciones son fundamentales en disciplinas como la matemática aplicada, donde la precisión en la formalización de conceptos es clave.

5.1.2. Importancia en la Matemática Aplicada:

En su obra, Obeso Fernández (2013) destaca cómo los cálculos formales son esenciales para el desarrollo de modelos matemáticos en áreas como la economía, la física y la ingeniería. Al utilizar cálculos formales, los matemáticos pueden abstraer problemas reales, permitiendo su análisis mediante técnicas rigurosas.

- **Aplicación:** Un ejemplo aplicado podría ser la modelización de sistemas físicos mediante ecuaciones diferenciales, donde los cálculos formales permiten derivar soluciones generales y específicas con precisión

Figura 41.
Ciclo de Modelización y Simulación Matemática

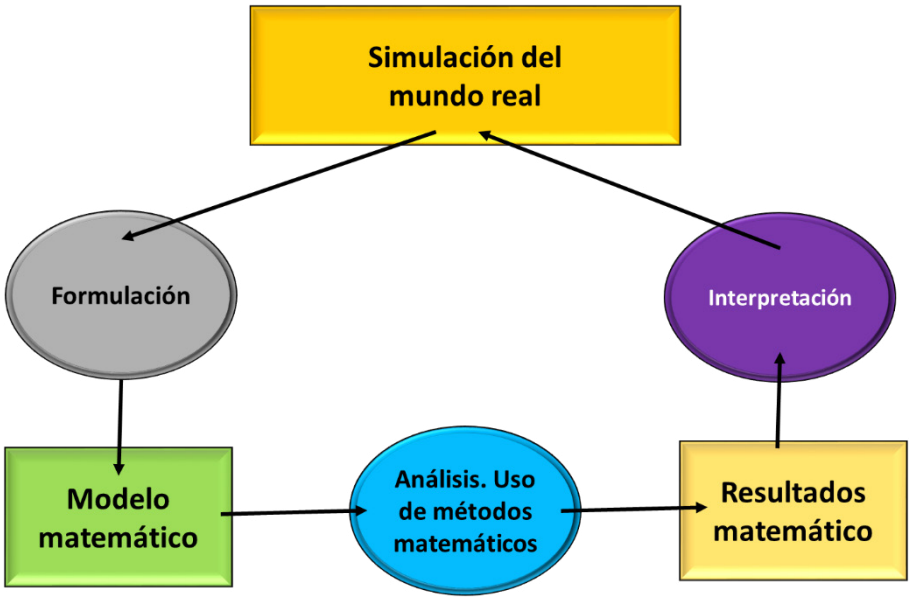

Nota: Esta figura representa el ciclo de modelización y simulación matemática, donde un fenómeno del mundo real se formula en términos de un modelo matemático, se analiza mediante métodos matemáticos, y los resultados se interpretan para mejorar el modelo y hacer predicciones más precisas. Este proceso es fundamental en la matemática aplicada y la ingeniería, donde los cálculos formales permiten derivar soluciones precisas y verificables.

5.1.3. Regla de Inferencia y Deductiva en los Cálculos Formales:

Uno de los aspectos clave de los cálculos formales es el uso de reglas de inferencia. Estas reglas permiten derivar conclusiones lógicas a partir de premisas establecidas, asegurando la coherencia y validez de los resultados obtenidos.

Ejemplo: En un sistema formal de lógica proposicional, una regla común es el modus ponens, que establece que si “P → Q” (si P entonces Q) y “P” son verdaderas, entonces “Q” también debe ser verdadera.

Figura 42.

Principales Reglas de Inferencia en Lógica Proposicional

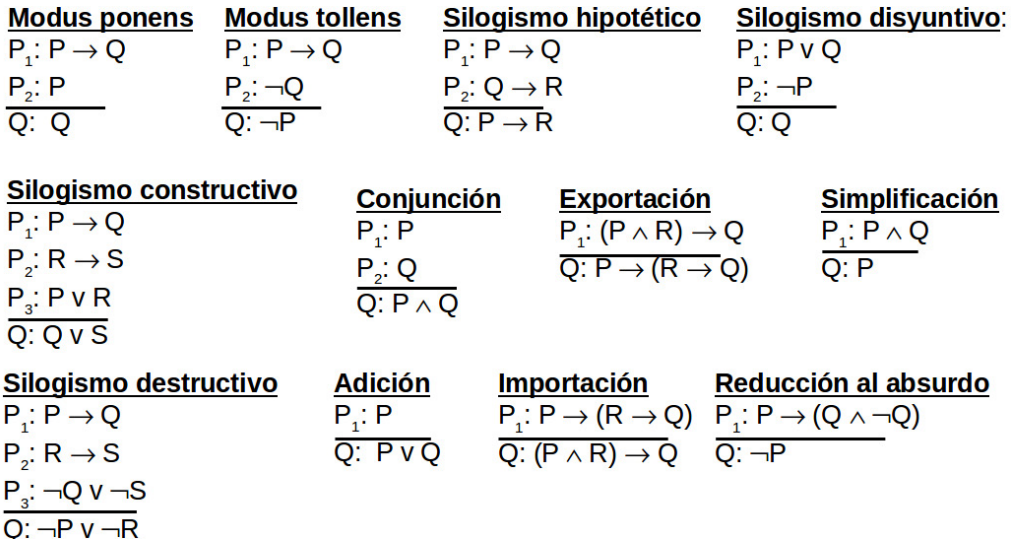

Nota: Esta figura ilustra las principales reglas de inferencia utilizadas en lógica proposicional, incluyendo Modus Ponens, Modus Tollens, y varios tipos de silogismos. Estas reglas son fundamentales para derivar conclusiones lógicas a partir de premisas establecidas, lo cual es una habilidad central en los cálculos formales y el análisis lógico. Fuente: https://yisusff.blogspot.com/2017/04/introduccion-la-logica-matematica-cap-1.html

5.1.4. Aplicaciones en Diferentes Disciplinas:

Se subraya que los cálculos formales no se limitan a la matemática pura, sino que se aplican en múltiples disciplinas:

- **En Informática:** La lógica formal es fundamental para el desarrollo de algoritmos y la verificación de software. Por ejemplo, en la teoría de la complejidad, los cálculos formales se utilizan para clasificar problemas en términos de la dificultad de su solución computacional.

Figura 43.
Relación entre Algoritmos y Lógica



Nota: Esta figura muestra la interconexión entre la definición de algoritmos y la lógica. Los algoritmos son procedimientos seguros y mecánicos para lograr un resultado, mientras que la lógica se refiere al razonamiento y los principios que guían ese razonamiento. Ambos conceptos son esenciales en el desarrollo de sistemas formales y en la solución de problemas complejos en informática y matemáticas.

En Economía: Los cálculos formales permiten modelar sistemas económicos complejos, como la oferta y la demanda, usando ecuaciones que describen el comportamiento de los mercados bajo diferentes condiciones.

Actividades de Aprendizaje:

Preguntas Frecuentes:

1. ¿Qué son los cálculos formales según Obeso Fernández (2013)?

   _____

   _____

2. ¿Cómo se diferencian los cálculos formales de la lógica proposicional?

   _____

   _____

3. ¿Qué rol juegan los cuantificadores en los cálculos formales?

_____

_____

Ejercicios Prácticos:

1. **Formaliza la siguiente afirmación utilizando un cálculo formal:** "Si un número es primo y mayor que 2, entonces es impar".

   Formalización:

   - Define P(x) como "x es un número primo".
   - Define Q(x) como "x es mayor que 2".
   - Define R(x) como "x es impar".
   - Formalización: $\forall x(P(x) \land Q(x) \rightarrow R(x))$

2. **Formaliza esta afirmación lógica:** "Hay al menos un número en el conjunto que es divisible por 3".

   Formalización:

   - Define S(x) como "x es divisible por 3".
   - Formalización: $\exists x\, S(x)$

3. **Crea una formalización que represente lo siguiente:** "Todos los estudiantes que pasan el examen tienen más de 70 puntos, pero existe al menos un estudiante que tiene exactamente 70 puntos".

   Formalización:

   - Define P(x) como "x pasa el examen".
   - Define Q(x) como "x tiene más de 70 puntos".
   - Define R(x) como "x tiene exactamente 70 puntos".
   - Formalización: $\forall x(P(x) \rightarrow Q(x)) \land \exists y R(y)$

Ejercicios Tipo Resolución de un Caso:

1. **Caso: Optimización de Recursos en una Empresa**

   - **Descripción:** Una empresa quiere optimizar el uso de sus recursos en la producción de dos productos. Cada producto requiere dos recursos diferentes, y se busca maximizar la producción sin exceder la capacidad de recursos disponibles.

   - **Actividad:** Formaliza el problema usando lógica de primer orden para definir las restricciones y objetivos, y utiliza cálculos formales para derivar la solución óptima.

   - **Solución sugerida:** Define funciones y predicados para representar la disponibilidad de recursos, las necesidades de cada producto, y la función objetivo. Luego, aplica reglas de inferencia para encontrar la solución óptima.

   Simulación de Problemas:

   - **Actividad:** Usa un software de simulación lógica para modelar un sistema de control de tráfico urbano. Los estudiantes deben formalizar las reglas de tráfico, como la prioridad en intersecciones, y utilizar cálculos formales para verificar que las reglas evitan colisiones en todas las condiciones posibles.

   - **Objetivo:** Demostrar cómo las reglas de tráfico se pueden formalizar y verificar mediante cálculos lógicos, asegurando que el sistema funciona correctamente en todo momento.

   Actividad Grupal:

   - **Actividad:** En grupos, los estudiantes deben diseñar un sistema de recomendación (como los que utilizan plataformas de streaming) utilizando lógica de primer orden. Deberán definir predicados que representen las preferencias del usuario y las características de los contenidos, y luego utilizar cálculos formales para desarrollar las reglas de recomendación.

   - **Objetivo:** Desarrollar habilidades de colaboración y aplicación práctica de la lógica de primer orden en un contexto tecnológico actual, fortaleciendo la comprensión de cómo se pueden usar cálculos formales para construir sistemas complejos.

Evaluación

1. **Pregunta 1:** Formaliza el siguiente enunciado utilizando lógica de primer orden: “Todo número natural es entero, y hay al menos un número entero que no es natural.”

   _____

   _____

2. **Pregunta 2:** En un sistema de votación, si un votante está registrado y es mayor de edad, entonces puede votar. Formaliza esta regla en lógica de primer orden y verifica si alguien que no está registrado puede votar.

   _____

   _____

3. **Actividad 1:** Desarrolla un algoritmo que, dado un conjunto de personas y sus preferencias de películas, recomiende una película que maximice la satisfacción del grupo. Formaliza las reglas de recomendación usando lógica de primer orden.

   - **Objetivo:** Aplicar lógica de primer orden para construir un sistema de recomendación efectivo que considere las preferencias individuales y colectivas.

4. **Pregunta 3:** En un sistema de red, formaliza la siguiente política: “Si un dispositivo está autorizado y en línea, puede acceder a los recursos de la red. Un dispositivo que no está autorizado, pero tiene permisos especiales, también puede acceder a los recursos.”

5. **Caso 1:** Optimización de Inventarios en una Empresa: Una empresa debe optimizar sus niveles de inventario para minimizar costos. Formaliza las restricciones y objetivos usando lógica de primer orden, y utiliza cálculos formales para derivar la política de inventario óptima.

6. **Pregunta 4:** Considera un sistema en el que cada producto tiene un precio fijo y se aplican descuentos si un cliente compra más de tres unidades. Formaliza las reglas que determinan el precio final de la compra utilizando lógica de primer orden.

7. **Actividad 2:** Simulación de tráfico urbano. Utilizando software de simulación, los estudiantes deben modelar un sistema de control de tráfico, formalizando las reglas de prioridad en intersecciones y usando cálculos formales para garantizar la seguridad en todas las condiciones.

- **Objetivo:** Demostrar cómo las reglas de tráfico se pueden formalizar y verificar mediante cálculos lógicos, asegurando que el sistema funciona correctamente.

8. **Pregunta 5:** Formaliza y demuestra que en un conjunto de números reales, la propiedad "Si un número es positivo, entonces su cuadrado es también positivo" es verdadera usando lógica de primer orden.

9. **Caso 2: Verificación de Seguridad en un Sistema de Acceso:** Formaliza y verifica que un sistema de acceso a un edificio cumple con la política de seguridad: "Un empleado puede entrar al edificio si tiene una tarjeta válida y no está en la lista de acceso denegado."

10. **Pregunta 6:** Formaliza el siguiente enunciado utilizando lógica de primer orden: "En una biblioteca, si un libro es de referencia, no se puede prestar, a menos que el bibliotecario dé una autorización especial."



Lección 2:
Lógica de primer orden

La lógica de primer orden, también conocida como lógica de predicados, es una extensión de la lógica proposicional que permite trabajar con predicados y cuantificadores. Esta herramienta es clave para la formalización de afirmaciones más complejas en matemáticas, informática, y otras disciplinas. En esta lección, los estudiantes aprenderán a formular y manipular proposiciones que involucren cuantificadores como "para todo" y "existe", aplicándolos a objetos dentro de un dominio de discurso. La lógica de primer orden permite construir argumentos más elaborados que los que se pueden representar con lógica proposicional, ofreciendo un marco más expresivo para modelar situaciones reales.

5.2.1. Definición de Lógica de Primer Orden:

Según Obeso Fernández (2013), la lógica de primer orden es un sistema formal que extiende la lógica proposicional al permitir el uso de predicados y cuantificadores. Un predicado es una función lógica que asigna un valor de verdad a los elementos de un dominio, mientras que los cuantificadores permiten expresar enunciados sobre "todos" o "algunos" elementos de ese dominio.

Ejemplo:

Un ejemplo típico de lógica de primer orden es la formalización de la afirmación: "Todos los estudiantes de una clase han aprobado el examen." Esto puede expresarse formalmente como:

$\forall x$ (Estudiante(x) $\rightarrow$ Aprobado(x)) donde x es un estudiante, y Aprobado(x) indica si x ha aprobado.

5.2.2. Cuantificadores en Lógica de Primer Orden:

Existen dos tipos principales de cuantificadores en la lógica de primer orden:

- **Cuantificador Universal ($\forall$):** Se utiliza para expresar que una afirmación es válida para todos los elementos de un conjunto.
- **Ejemplo:** "Todos los números naturales son mayores que cero."
- **Formalización:** $\forall x$ (NúmeroNatural(x) $\rightarrow$ x > 0)

- **Cuantificador Existencial (∃):** Se usa para indicar que existe al menos un elemento en el conjunto que cumple con una afirmación dada.
- **Ejemplo:** "Existe al menos un número par mayor que dos."
- **Formalización:** ∃x (NúmeroPar(x) ∧ x > 2)

5.2.3. Diferencias entre Lógica Proposicional y Lógica de Primer Orden:

La lógica de primer orden ofrece una mayor expresividad que la lógica proposicional porque permite razonar sobre las propiedades de los objetos y las relaciones entre ellos, en lugar de tratar únicamente con proposiciones como verdadero o falso.

- **Aplicación:**

  En lógica proposicional, se pueden realizar afirmaciones simples como "Es de día" o "Es de noche", mientras que en lógica de primer orden se puede hacer una afirmación como: "Si es de día, entonces hay luz natural", donde se razona sobre la relación entre dos conceptos (día y luz).

5.2.4. Reglas de Inferencia en Lógica de Primer Orden:

Al igual que en la lógica proposicional, en la lógica de primer orden se utilizan reglas de inferencia para derivar conclusiones a partir de premisas. Entre las más utilizadas están:

- **Modus Ponens:** Si "P(x)" y "P(x) → Q(x)" son verdaderas, entonces "Q(x)" es verdadera.
- **Generalización Universal:** Si una afirmación "P(x)" es verdadera para un individuo específico, se puede inferir que "∀x P(x)" es verdadera.
- **Ejemplo:**

  Si sabemos que "Juan es un estudiante" y "Todos los estudiantes pasan el examen", entonces podemos inferir que "Juan pasa el examen."

Aplicaciones en Diferentes Disciplinas:

- **En Informática:**

La lógica de primer orden es esencial en la verificación de software y la inteligencia artificial. En la programación lógica, como en el lenguaje Prolog, las reglas y hechos se definen utilizando lógica de primer orden.

- **En Matemática Aplicada:**

Se utiliza para formalizar y demostrar propiedades de estructuras matemáticas complejas, como grupos, anillos y campos en álgebra abstracta. También es útil en la teoría de números para la demostración de teoremas sobre propiedades de los números.

Actividades de Aprendizaje:

Preguntas Frecuentes:

1. ¿Qué es la lógica de primer orden?

   _____

   _____

2. ¿Cuáles son los cuantificadores principales en la lógica de primer orden?

   _____

   _____

Ejercicios Prácticos:

Formaliza la siguiente afirmación utilizando lógica de primer orden: "Todo número par mayor que 4 puede expresarse como la suma de dos números primos."

Evaluación:

1. **Pregunta 1:** Formaliza el siguiente enunciado utilizando lógica de primer orden: "En un conjunto de números reales, todos los números negativos tienen un cuadrado positivo."



Lección 3:
Lógica de Primer Orden)

El análisis de ejercicios basados en cálculos formales tiene como objetivo ayudar a los estudiantes a comprender y aplicar las herramientas de la lógica de primer orden para formalizar y resolver problemas complejos. Los cálculos formales permiten construir modelos matemáticos que representan situaciones del mundo real, y mediante reglas de inferencia y deductivas, se pueden derivar conclusiones precisas y coherentes. En esta sección, analizaremos ejercicios prácticos que involucran lógica de primer orden y mostraremos cómo utilizarla para resolverlos de manera eficiente.

Ejercicio 1: Formalización de Reglas de Votación

Descripción:

En un sistema de votación, las reglas establecen que un votante puede votar si está registrado y es mayor de edad. Formaliza esta regla utilizando lógica de primer orden y verifica si alguien que no está registrado puede votar.

Solución:

Para resolver este problema, primero identificamos los predicados y las relaciones que intervienen en el sistema de votación:

R(x) = “x está registrado”

M(x) = “x es mayor de edad”

V(x) = “x puede votar”

Ahora, utilizamos lógica de primer orden para formalizar la regla:

Formalización: $\forall x((R(x) \land M(x)) \rightarrow V(x))$

Esto establece que para todos los individuos x, si x está registrado y es mayor de edad, entonces puede votar.

Análisis:

Inferencia:

Para verificar si alguien que no está registrado puede votar, aplicamos

inferencia lógica. Si suponemos que ¬R(x), es decir, x no está registrado, la conclusión sería que V(x) no necesariamente es verdadera porque la regla depende de que ambas condiciones (registro y mayoría de edad) se cumplan para que el votante pueda votar.

Ejercicio 2: Sistema de Seguridad de Acceso

Descripción:

En un sistema de control de acceso a un edificio, se permite la entrada solo a los empleados que tienen una tarjeta válida y no están en la lista de acceso denegado. Formaliza esta política de seguridad utilizando lógica de primer orden.

Solución:

Definimos los siguientes predicados:

T(x) = “x tiene una tarjeta válida”

D(x) = “x está en la lista de acceso denegado”

A(x) = “x tiene acceso permitido al edificio”

La regla se puede formalizar de la siguiente manera:

Formalización: $\forall x((T(x) \land \neg D(x)) \rightarrow A(x))$

Análisis:

Inferencia:

Esta fórmula garantiza que solo aquellos que tienen una tarjeta válida y no están en la lista de acceso denegado pueden entrar al edificio. Si T(x) es verdadero y D(x) es falso, entonces A(x) debe ser verdadero según las reglas de inferencia lógicas.

Ejercicio 3: Optimización de Inventarios

Descripción:

Una empresa necesita optimizar sus niveles de inventario para minimizar costos. Formaliza las restricciones y objetivos del problema utilizando lógica de primer orden y utiliza cálculos formales para derivar la política de inventario óptima.

Solución:

Definimos los siguientes predicados:

D(x) = “La demanda de producto x”

S(x) = “El stock de producto x”

C(x) = “El coste de almacenamiento de producto x”

P(x) = “La capacidad de producción de producto x”

La política de inventario se puede formalizar como sigue:

Formalización: $\forall x((D(x) \leq S(x)) \land (C(x) \leq P(x)) \rightarrow \text{PolíticaÓptima}(x))$

Análisis:

Inferencia:

Esta fórmula garantiza que la política óptima se cumple cuando la demanda no supera el stock disponible y el coste de almacenamiento se mantiene dentro de la capacidad de producción. Si cualquiera de estas condiciones falla, la política óptima no se cumple, y se requerirán ajustes en los niveles de inventario.

Ejercicio 4: Lógica de Primer Orden en Sistemas de Recomendación

Descripción:

Desarrolla un sistema de recomendación utilizando lógica de primer orden. Define predicados que representen las preferencias de los usuarios y las características de los contenidos, y luego utiliza cálculos formales para desarrollar las reglas de recomendación.

Solución:

Definimos los siguientes predicados:

Prefiere (x, y) = “El usuario x prefiere el contenido y”

Género (y, z) = “El contenido y es del género z”

Recomendar (x, y) = “El sistema recomienda el contenido y al usuario x”

Las reglas de recomendación se formalizan de la siguiente manera:

Formalización: $\forall x \forall y((\text{Prefiere}(x, y) \land \text{Género}(y, z)) \rightarrow \text{Recomendar}(x, y))$

Análisis:

Inferencia:

Esta fórmula asegura que se recomiende un contenido a un usuario siempre que el contenido pertenezca a un género preferido por el usuario. Si Prefiere(x, y) es verdadero y Género(y, z) también es verdadero, entonces el sistema recomienda el contenido y al usuario x.

Ejercicios Prácticos

Ejercicio 1:

Se tienen las siguientes proposiciones:

a) Si llueve, entonces llevaré un paraguas.

b) Si no llevo un paraguas, entonces no saldré de casa.

Expresa ambas proposiciones en su forma lógica formal estableciendo primero un diccionario. Luego, justifica si las proposiciones dadas son o no equivalentes.

Ejercicio 2:

Considera las siguientes premisas:

1. Si todos los hombres son mortales, entonces Sócrates es mortal.
2. Sócrates es un hombre.

¿Puedes utilizar estas premisas para concluir si Sócrates es mortal o no? Expresa estas premisas en su forma lógica formal.

Ejercicio 3:

Determina si el siguiente argumento es válido:

Si un número es divisible por 3, entonces es divisible por 9. Además, si un número no es divisible por 9, entonces no es divisible por 3. Finalmente, 27 es divisible por 9. Por tanto, 27 es divisible por 3.

Ejercicio 4:

Se tienen las siguientes premisas:

1. Si la puerta está cerrada, entonces la luz está apagada.
2. La puerta está cerrada.

3. Si la luz está apagada, entonces el televisor está apagado.

¿Puedes utilizar estas premisas para concluir si el televisor está apagado o no? Expresa estas premisas en su forma lógica formal.

Ejercicio 5:

Dado el siguiente argumento:

Si llueve, entonces llevaré un paraguas. Además, si no llevo un paraguas, entonces me mojaré. Por tanto, si no me mojo, entonces no llueve.

Expresa este argumento en su forma lógica formal y determina si es válido o no.

Unidad 6

Cálculos formales



Lecciones de la unidad:

- Introducción a los Cálculos Formales
- Lógica de Primer Orden
- Análisis de ejercicios basados en cálculos formales
- Aplicaciones y Ejercicios



Objetivo de la unidad:

El objetivo de esta unidad es que los búfalos desarrollen una comprensión sólida de los cálculos formales y su aplicación en la lógica matemática. A través de esta unidad, los búfalos aprenderán a identificar y aplicar conceptos avanzados de la lógica de primer orden, analizar ejercicios formales y realizar aplicaciones prácticas que les permitan resolver problemas complejos en diversas áreas, como la matemática, la computación y la teoría de autómatas.

Estrategias de aprendizaje:

6.1. Estrategias previas al estudio

6.1.1. Objetivos específicos

- Lograr que los Búfalos comprendan y sean capaces de aplicar los principios fundamentales de la lógica de primer orden en la formalización y resolución de problemas. Esto incluye el de los cuantificadores, predicados y relaciones para que se puedan representar enunciados matemáticos y lógicos, así como la capacidad de desarrollar y evaluar modelos lógicos que describan estructuras matemáticas y sistemas formales.

- Conseguir que los Búfalos identifiquen y analicen las limitaciones de la lógica de primer orden, entendiendo los diferentes tipos de problemas que no pueden ser resueltos dentro de este marco lógico desarrollando así u criterio crítico para evaluar cuándo es adecuado utilizar la lógica de primer orden y cuando es necesario recurrir a otras formas de razonamiento lógico o matemático.

6.1.2. Sumario de Contenidos

- **Alcances de la Lógica de Primer Orden**

Estimado Búfalo, la lógica de primer orden es una herramienta muy poderos que permite la formalización de conceptos matemáticos y la representación de relaciones entre objetos utilizando cuantificadores, predicados y funciones que permiten modelar una amplia variedad de estructuras y sistemas formales, algo así como armar un rompecabezas gigante donde todas las piezas encajan perfectamente.

- **Limitaciones y desafíos**

Estimado Búfalo, a pesar del poder que tiene, también hay limitaciones inherentes. Existen problemas que no pueden ser resueltos como la indecidibilidad de las teorías y la incompletitud de sistemas lógicos formales, algo así como que tienes una llave maestra que abre muchas puertas, pero no todas. A veces necesitas una llave diferente para seguir avanzando.

6.1.3. Introducción

El estudio de los cálculos formales es esencial para desarrollar un razonamiento riguroso y sistemático. Esta unidad guía a los búfalos en la aplicación de sistemas axiomáticos, la lógica de primer orden y técnicas formales para resolver problemas complejos en contextos académicos y profesionales.

6.1.4. Conocimientos previos

- **Lección 1: Alcances de la Lógica de Primer Orden**

  ¿Qué entiendes por lógica de primer orden?

  _____

  _____

  ¿Puedes dar un ejemplo de cómo la lógica de primer orden se aplica en la resolución de problemas en matemáticas o informática?

  _____

  _____

  ¿Qué sabes sobre los cuantificadores (∀ y ∃) y cómo se utilizan en lógica?

  _____

_____

- **Lección 2: Limitaciones y Desafíos de la Lógica de Primer Orden**

  ¿Has escuchado hablar del teorema de incompletitud de Gödel? ¿Qué crees que implica para la lógica de primer orden?

  _____

  _____

  ¿Sabes en qué situaciones la lógica de primer orden no es suficiente para resolver ciertos problemas?

  _____

  _____

  ¿Puedes mencionar algún tipo de problema o situación que no pueda ser modelado adecuadamente con lógica de primer orden?

  _____

  _____

6.1.5. Orientación bibliográfica de la unidad

Coronado Padilla, J.A. (2014). Sistemas numéricos residuales: fundamentos lógico-matemáticos: (ed.). Editorial Universidad de La Salle.

- Capítulo 1: Sistemas de representación de información

Páginas 11-17: se discute cómo la lógica de primer orden se aplica en la representación y el procesamiento de la información en sistemas computacionales.

Coronado Padilla, J.A. (2014). Sistemas numéricos residuales: fundamentos lógico-matemáticos: (ed.). Editorial Universidad de La Salle.

- Capítulo 2: Sistemas numérico residual

Páginas 17-95: explicado en el capítulo, se beneficia de la precisión y formalidad que ofrece la lógica de primer orden para definir y manipular sus bases y operaciones. Sin embargo, cuando se trata de explorar las complejidades de su comportamiento y los posibles límites de su aplicabilidad, las limitaciones de la lógica de primer orden se hacen evidentes.

6.2. Estrategias paralelas al estudio

Estimado Búfalo, durante el desarrollo de los contenidos, se pueden utilizar las siguientes ayudas para facilitar el aprendizaje y la comprensión:

6.2.1. Preguntas intercaladas

Figura 44.
Preguntas intercaladas para Facilitar la Comprensión



Nota: Este gráfico fue elaborado por el autor de esta guía didáctica para ilustrar un conjunto de preguntas intercaladas, diseñadas para guiar al búfalo en la comprensión de conceptos clave en lógica de primer orden.

6.2.2. Charla relacionada con el tema

Tema Propuesto: Los alcances y limitaciones de la lógica de primer orden en la formalización de problemas complejos.

Preguntas para Guiar la Discusión:

- ¿En qué áreas es especialmente efectiva la lógica de primer orden?
- ¿Cómo influyen los conceptos de indecidibilidad e incompletitud en la aplicabilidad de la lógica de primer orden?
- Discute un ejemplo de un problema real que no puede ser resuelto completamente con lógica de primer orden.
- ¿Qué alternativas existen para superar las limitaciones de la lógica de primer orden?

6.2.3. Ejercicios prácticos

- **Actividad de Grupo:** Cada grupo recibirá un conjunto de enunciados matemáticos y situaciones cotidianas que deben formalizar utilizando la lógica de primer orden.

- **Aplicaciones digitales:** Utiliza una herramienta software como FOLST para que los Búfalos puedan comprobar si una fórmula es verdadera en todos los modelos posibles.

  Link de sitio: https://folst.sourceforge.net/

Pasos:

6.2.3.1. Visita la página oficial de FOLST en SourceForge y descarga la versión para tu sistema operativo.

6.2.3.2. Instala el software siguiendo las instrucciones del asistente de instalación.

6.2.3.3. Abre el programa desde el acceso directo creado en el escritorio o desde el menú de inicio.

6.2.3.4. Familiarízate con la interfaz y comienza a introducir fórmulas lógicas en el área de trabajo.

6.2.3.5. Ejecuta las pruebas y análisis para verificar la validez de tus expresiones.

6.2.3.6. Guarda tus ejercicios y exporta los resultados en formatos como PDF para compartir o revisar más tarde.

Figura 45.
Entorno de Isabelle

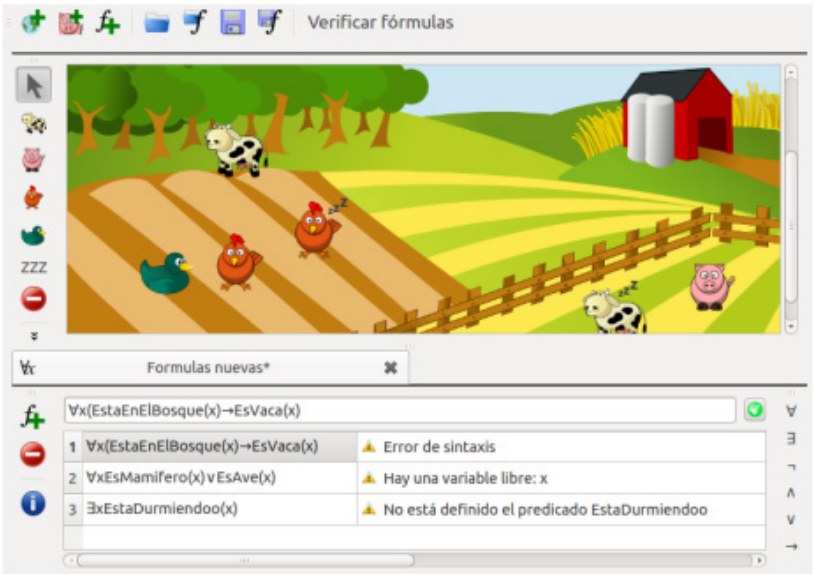

Nota: Esta imagen presenta un uso básico de la herramienta FOLST demostrando cómo se pueden introducir expresiones lógicas para su análisis. Fuente: Creación propia utilizando FOLST.

6.2.4. Organizadores previos

- **Mapa Conceptual Colaborativo:** Estimados Búfalos, trabajen en conjunto para construir un mapa conceptual digital utilizando herramientas como Lucidchart, donde se pueden representar conceptos de lógica de primer orden, conectando enunciados y formulas con flechas y otros elementos visuales.

  Link de la página: https://www.lucidchart.com/pages/

Pasos:

6.2.4.1. Crear una cuenta o iniciar sesión en Lucidchart.

6.2.4.2. Crear un mapa conceptual y asignarlo un nombre.

6.2.4.3. Ir generando los nodos que necesites que conecten las ideas.

6.2.4.4. Compartir el mapa mental con otros y definir permisos.

6.2.4.5. Exportar el mapa en varios formatos o usar la función de presentación.

6.2.4.6. Guardar automáticamente y acceder a los mapas ya creados.

Figura 46.
Ejemplo de mapa en CmapTools

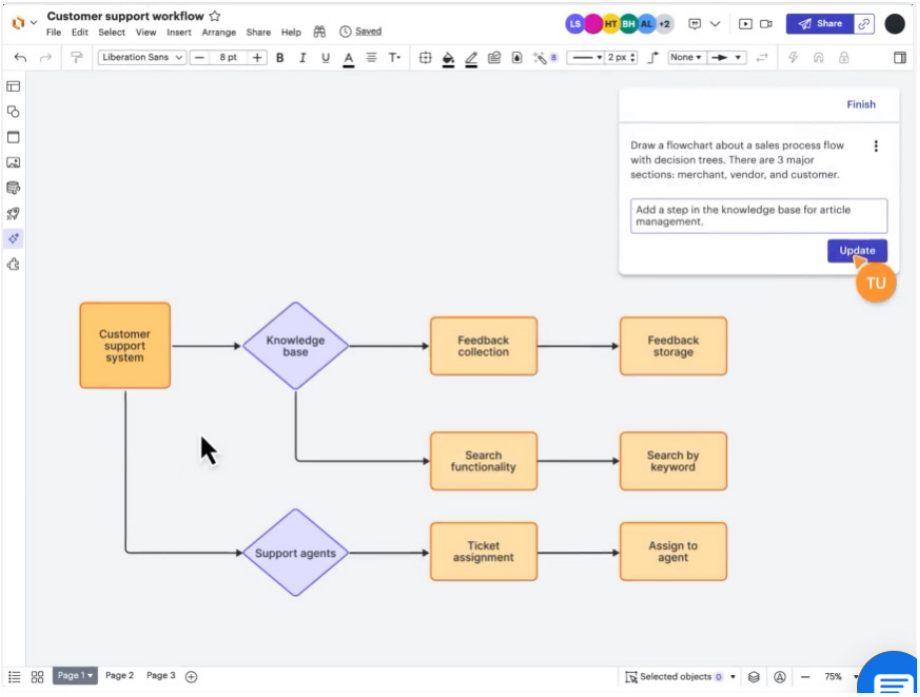

Nota: Este mapa mental ilustra los conceptos clave de la lógica de primer orden, incluyendo su definición, elementos principales y posibles aplicaciones. Fuente: Lucidchart.

6.2.5. Anticipar dificultades

Comprensión de las Limitaciones:

- Practica con problemas que desafíen los límites de la lógica de primer orden para identificar cuándo esta lógica no es suficiente.
- Utiliza software especializado como Tarski's World para visualizar y experimentar con escenarios que revelen las limitaciones de los sistemas formales.
- Investiga sobre lógicas alternativas, como la lógica modal o la lógica de segundo orden, para entender cómo se pueden abordar problemas más complejos.

Prática: Estimado búfalo, ahora puedes analizar la siguiente afirmación:

"Todo conjunto de proposiciones en lógica de primer orden que es consistente no necesariamente es completo"

Reflexiona sobre cómo la incompletitud puede impactar la aplicabilidad de la lógica de primer orden en la resolución de ciertos problemas.

6.2.6. Temas adicionales

Se recomienda este video de un seminario que se encuentra en la plataforma de Youtube: ***Lógica de Primer Orden*** para profundizar en cómo se enfrentan las limitaciones de la lógica estándar en la formalización de problemas matemáticos y computacionales complejos.

Link: https://www.youtube.com/watch?v=dyngRUTncQI

Resultados de aprendizaje:

RA6: Ejemplificar formalizaciones lógicas en matemáticas.

Bibliografía específica:

Gutiérrez González, E. (2010). *Fundamentos de matemáticas y lógica.* Ciudad de México: Editorial Instituto Politécnico Nacional.

Hernández Sastoque, E., Tinoco del Valle, J.A., & Escorla Caballero, E. (2023). *Introducción a la lógica matemática.* Santa Marta: Editorial Unimagdalena.

Lavagnoli González, A. (2022). La indecidibilidad de la lógica de primer orden y el método de árboles. Trabajo Fin de Máster, Máster Interuniversitario en Lógica y Filosofía de la Ciencia.

Coronado Padilla, J.A. (2014). Sistemas numéricos residuales: fundamentos lógico-matemáticos: (ed.). Editorial Universidad de La Salle.

Lección 1:
Alcances de la lógica de primer orden

La lógica de primer orden es una herramienta fundamental en las matemáticas y la informática, utilizada para formalizar y resolver problemas mediante el uso de proposiciones, cuantificadores y conectivos lógicos. Esta lección explora como la lógica de primer orden permite modelar estructuras complejas y razonar de manera precisa sobre ellas. Al comprender sus principios y alcances, los Búfalos aprenderán a aplicar esta forma de lógica para representar situaciones del mundo real y desarrollar modelos matemáticos robustos. La lógica de primer orden se presenta como un lenguaje formal poderoso que permite analizar y demostrar la validez de argumentos en diversas disciplinas científicas.

Explicación detallada del tema, incluyendo conceptos clave, teorías relevantes, y ejemplos ilustrativos. Se debe incluir figuras y tablas en los conceptos y teorías necesarios.

La lógica de primer orden, también conocida como lógica de predicados o lógica de cuantificadores, es como una lupa mágica que los Búfalos pueden usar para desentrañar y explorar los misterios del mundo lógico. A diferencia de la lógica proposicional, que solo permite enunciados simples que son verdaderos o falsos, la lógica de primer orden permite examinar más cerca, hablando sobre objetos individuales y las relaciones que existen entre ellos dentro de un dominio específico.

Imagina que tienes un universo lleno de objetos: números, personas, o cualquier otra cosa que puedas imaginar. Gracias a la lógica de primer orden, puedes decir además de “Esto es verdadero” o “Esto es falso”, preguntarte “¿Es cierto para todos estos objetos?” o “¿Existe al menos un objeto para el cual esto sea cierto?”. En esta situación es donde entran los cuantificadores, los predicados, y los conectivos lógicos, que son como herramientas en tu caja de herramientas lógica, cada una con su función especial.

6.1.1. Componentes Fundamentales de la Lógica de Primer Orden:

- **Cuantificador Universal (∀):** Herramienta que permite hacer afirmaciones que se aplican a todos los elementos de un conjunto. Es como decir “Todos los Búfalos del examen aprobaron el examen”.

- **Cuantificador Existencial (∃):** Esta herramienta te permite buscar y encontrar al menos un elemento que cumple con una condición. Es como decir "Hay al menos un estudiante que sacó la máxima nota".

- **Predicados:** Estos serían como etiquetas que pones a los objetos de tu dominio describiendo sus propiedades o características. Por ejemplo, "Es primo" puede ser un predicado que aplicas a los números, determinando si cada número tiene esta propiedad o no la tiene.

Tabla 16.
Ejemplo de cada cuantificador, existencial y universal

Una declaración que implica	A menudo tiene la forma	La afirmación es cierta siempre que
Un cuantificador universal: ∀x,P(x)	"Para cada x, P(x)" donde P(x) es un predicado.	Cada valor de x en el conjunto universal hace que P(x) sea verdadero.
Un cuantificador existencial: ∃x,P(x)	"Existe un x tal que P(x)" donde P(x) es un predicado.	Hay al menos un valor de x en el conjunto universal que hace que P(x) sea verdadero.

6.1.2. Aplicaciones en Diversas disciplinas

- **Matemática:** En este campo, se utiliza mucho la lógica de primer orden para definir y demostrar teoremas. Por ejemplo, en teoría de números, puedes usar lógica de primer orden para formalizar propiedades como "todos los números primos mayores que 2 son impares" usando cuantificadores y predicados. Esto te permite construir pruebas lógicas rigurosas.

Tabla 17.
Conceptos matemáticos de algunos ejemplos de lógica de primer orden

Concepto Matemático	Descripción	Ejemplo en Lógica de Primer Orden	Interpretación
Teoría de Conjuntos	Estudia los conjuntos y sus relaciones.	$\forall x\ (x \in A \rightarrow x \in B)$	"Todo elemento en A también está en B", lo que significa que A es un subconjunto de B.
Aritmética	Trata con números y operaciones básicas como la suma y la resta.	$\forall x \forall y\ (x > y \rightarrow x + z > y + z)$	"Para todos los números x e y, si x es mayor que y, entonces x más z es mayor que y más z."

Concepto Matemático	Descripción	Ejemplo en Lógica de Primer Orden	Interpretación
Lógica Proposicional	Estudia cómo se relacionan los elementos de dos conjuntos.	$\forall x \forall y (R(x,y) \land R(y,z) \rightarrow R(x,z))$	"Para todos los elementos x, y, z, si x está relacionado con z, entonces x está relacionado con z"(relación transitiva)

- **Informática:** Aquí es esencial para la teoría de bases de datos, inteligencia artificial, y verificación de software, por ejemplo, puede ser la creación de un robot que sea capaz de tomar decisiones basadas en la lógica de primer orden
- **Filosofía:** En filosofía, si alguna vez te has puesto a pensar, "¿Qué es la verdad?" o "¿Qué significa ser humano?". Esto te ayuda a analizar preguntas de manera estructurada, como si estuvieras desarmando un reloj para ver cómo funciona.

6.1.3. Inferencia y Deducción:

- **Deducción Natural:** Imagina que tienes dos pistas: "Si hace sol, entonces salimos al parque" y "Hoy hace sol". Con la logica de primer orden, podemos decir que "¡Hoy salimos al parque!", es decir, es como seguir una pista y luego otra y asi sucesivamente hasta resolver el misterio.

Actividades de aprendizaje:

Preguntas frecuentes

1. **¿Qué es un predicado en la lógica de primer orden?**
    - **Respuesta:** Es como una etiqueta que usas para decir algo específico sobre una persona, un objeto, o cualquier cosa en tu dominio, es decir forman enunciados que pueden ser verdaderos o falsos.

Ejercicios Prácticos

2. Imagina que eres un detective en un mundo lleno de misterios lógicos. Quieres averiguar si todas las puertas en una mansión están cerradas y si al menos una ventana está abierta

Formalización

- Define P(x) como "x es una puerta cerrada"
- Define Q(y) como "y es una ventana abierta"

Usando cuantificadores puedes decir que:

- ∀xP(x): “Todas las puertas están cerradas”
- ∃yQ(y):” Hay al menos una ventana abierta”

Ahora imagina que quieres averiguar si todas las plantas tienen hojas

Formalización

- Define P(x) como “x es una planta”
- Defina Q(x) como “x tiene hojas”

Usando cuantificadores puedes decir que:

- ∀xP(x)->Q(x)
- ∃xQ(x)^ ~Q(x)

Deben incluir citas en estilo APA 7.

Ejercicios Tipo Resolución de un Caso

1. **Caso:** Gestión de Empleados en una Empresa

Un sistema de gestión de empleados debe determinar si un empleado puede ser promovido. Las condiciones son:

- Un empleado es elegible para promoción si tiene más de 5 años de experiencia (E(x)) y ha recibido al menos 3 evaluaciones positivas (P(x))
- Además, si un empleado tiene una evaluación negativa reciente (N(x)), no es elegible para la promoción.
    - **Solución:** ∀x(E(x) > 5 ^ P(x)>= 3 ^ ¬N(x) -> Promoción(x))

Actividades de aprendizaje en clase

1. **Discusión en Clase**
    - **Actividad:** Debatir sobre la importancia de la lógica de primer orden en la inteligencia artificial, particularmente en la construcción de sistemas expertos y en la toma de decisiones automatizadas.
    - **Objetivo:** Fomentar el pensamiento crítico y la capacidad de argumentación, mostrando cómo la lógica de primer orden permite modelar conocimientos y tomar decisiones en sistemas complejos.

2. **Trabajo en Grupo**

   - **Actividad:** En grupos, crear modelos utilizando lógica de primer orden, donde definan un dominio, como por ejemplo una biblioteca, una escuela, un aula, además, deben identificar los predicados y cuantificadores para describir las reglas y relaciones en ese dominio.

   - **Objetivo:**Desarrollar habilidades de colaboración y aplicación práctica de conceptos teóricos, fortaleciendo la comprensión de la lógica de primer orden en contextos reales.

3. **Investigación Individual**

   - **Actividad:** Investigar cómo la lógica de primer orden se aplica en sistemas de inteligencia artificial, mayormente en la creación de chatbots y asistentes virtuales. Redactar un breve informe sobre cómo la lógica de primer orden les permite a estos sistemas entender y responder de manera coherente a consultas

   - **Objetivo:** Demostrar cómo la lógica de primer orden es fundamental para el desarrollo de sistemas inteligentes que interactúan con los usuarios en lenguaje natural.

4. **Simulación de Problemas**

   - **Actividad:** Utilizar un software de simulación como Traski's World o Logicly para modelar un pequeño mundo con objetos y relaciones entre ellos, como bloques de diferentes colores, tamaños y posiciones. Los Búfalos deben formular y probar afirmaciones utilizando lógica de primer orden, como "Existe un bloque rojo que está encima de un bloque azul" o "Para cada bloque, si es grande, entonces no está debajo de un bloque pequeño"

   - **Objetivo:** Permitir a los Búfalos experimentar de forma interactiva con la lógica de primer orden, visualizando cómo las afirmaciones lógicas se traducen en situaciones concretas dentro de un mundo simulado.

Lección 2:
Limitaciones y desafíos

Aunque la lógica de primer orden es una herramienta poderosa para modelar y resolver problemas de diversas disciplinas, tiene sus limitaciones y desafíos. En esta parte se explora las áreas en las que la lógica de primer orden no es suficiente, y las situaciones donde se requieren enfoques lógicos más avanzados. Al momento de comprender estas limitaciones, los Búfalos podrán identificar cuando es necesario utilizar otras formas de lógica o sistemas formales para abordar problemas complejos.

6.2.1. Limitaciones de la Lógica de Primer Orden

- **Incompletitud e Indecidibilidad:**

A veces, hay problemas que son verdaderos, pero no se pueden demostrar. Es como si intentaras armar un rompecabezas con piezas que faltan tal como nos dice el teorema de Godel, siempre habrá cosas verdaderas que no podremos probar dentro de un sistema lógico.

- **Limitaciones en Expresividad:**

La lógica de primer orden no puede manejar conceptos que necesitan hablar sobre grupos de grupos o sobre propiedades de propiedades. Es como si pudieras ver una parte de una imagen mucho más grande.

Tabla 18.
Limitaciones que tiene la lógica de primer orden

Limitación	Descripción	Ejemplo
Incompletitud	Hay verdades que no pueden ser probadas dentro del sistema	No se puede demostrar dentro de la lógica de primer orden que un sistema matemático complejo es consistente.
Expresividad	No puede cuantificar sobre predicados o conjuntos de conjuntos	No se puede expresar “Para cada conjunto, hay un subconjunto con una propiedad específica” en lógica de primer orden.

Limitación	Descripción	Ejemplo
Indecidibilidad	Hay problemas que no se pueden resolver dentro del sistema	No se puede determinar si ciertas afirmaciones sobre números son verdaderas o falsas usando la lógica de primer orden

Figura 47.



6.2.2. Desafíos en la Aplicación Práctica

- **Complejidad Computacional:**

Resolver problemas usando lógica de primer orden puede ser muy complicado y llevar mucho tiempo. Es como intentar resolver un laberinto gigante, que, aunque tengamos las herramientas necesarias, tomaría mucho tiempo.

- **Modelado de Conceptos Dinámicos:**

Este tipo de lógica no puede manejar situaciones que cambian con el tiempo, como el clima o las emociones humanas. Para este tipo de casos se utiliza la lógica temporal.

Tabla 19.
Tabla de tipos de lógica

Tipo de Lógica	Capacidades	Ejemplo de Aplicación
Lógica de Primer Orden	Modela relaciones y propiedades estáticas	Verificación de bases de datos y razonamiento sobre propiedades matemáticas
Lógica de Segundo Orden	Permite cuantificar sobre conjuntos y predicados	Análisis de estructuras complejas como jerarquías en organizaciones.
Lógica Temporal	Maneja cambios a lo largo del tiempo	Modelado de sistemas dinámicos como semáforos o procesos industriales.
Lógica Modal	Analiza posibilidades y necesidades	Planificación de sistemas autónomos que toman decisiones basadas en diferentes escenarios.

6.2.3. Ejemplos de Aplicaciones que Exceden la Lógica de Primer Orden:

- **Lógica de Segundo Orden:**

Este tipo de lógica es necesaria cuando se necesita hablar de grupos de objetos o relaciones entre relaciones, por ejemplo, si quieres decir “Todos los grupos de Búfalos tienen al menos un miembro que juega futbol”, necesitas una lógica más poderosa.

- **Lógicas Modales y Temporales**

Si queremos razonar sobre lo que podría pasar a futuro o sobre cómo cambian las cosas con el tiempo, la lógica de primer orden se queda corta. En esos casos, la lógica temporal o modal que pueden ver “más allá” son necesarias.

Figura 48.
Gráfica lógica y direcciones

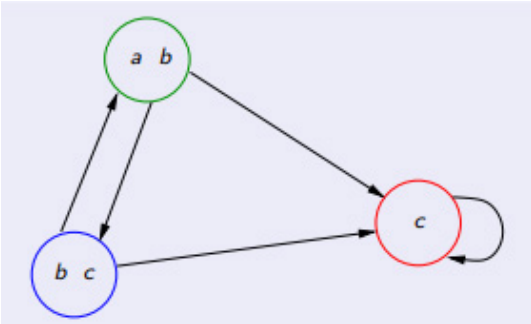

Actividades de Aprendizaje:

Preguntas Frecuentes:

1. **¿Qué significa que la lógica de primer orden sea incompleta?**

   Respuesta: Significa que hay algunas verdades que no se pueden probar usando solo las reglas de la lógica de primer orden

2. **¿Cuándo necesitamos usar lógicas más avanzadas como la lógica temporal o modal?**

   Respuesta: Las necesitamos cuando queremos razonar sobre eventos que cambian con el tiempo o sobre posibilidades y necesidades

Deben incluir citas en estilo APA 7.

Ejercicios Prácticos:

Caso: Propiedades de los Números Primos

En este caso los Búfalos trabajarán con un conjunto de axiomas básicos sobre los números naturales y su relación con los números primos.

Instrucciones:

1. Proporcione los siguientes axiomas sobre los números naturales:

   $\forall x(x>1 \rightarrow x$ es divisible por 1 y $x)$

   $\forall x \forall y$ (x es divisible por $y \rightarrow y \leq x$)

2. Pedir a los Búfalos que formulen una proposición sobre los números primos que les gustaría probar. Ejemplo: “Existe un número primo mayor que 100”

3. Haga que los Búfalos reflexionen sobre si pudieron probar o refutar la proposición y por qué

Resultados: Se descubrirá que con los axiomas que tienen no podrán probar su existencia, por lo que se ilustra la incompletitud.

Actividad de Aprendizaje en Clase:

Discusión en Clase

Actividad: Debatir o discutir acerca de las limitaciones de la lógica de primer orden n la toma de decisiones automatizadas y como otras lógicas pueden superar estos desafíos

Objetivo: Permitir a los Búfalos comprender cuándo y por qué es necesario usar lógicas más avanzadas.

Trabajo en Grupo

- **Actividad:** En grupos, los Búfalos deben explorar y modelar un sistema que incluye incertidumbre o decisiones a lo largo del tiempo, utilizando una extensión de la lógica de primer orden, como la lógica temporal.
- **Objetivo:** Desarrollar habilidades para aplicar lógicas avanzadas en la modelación de situaciones complejas, fortaleciendo la comprensión de los límites y potencialidades de diferentes sistemas lógicos.

Investigación Individual

- **Actividad:** Investigar cómo las limitaciones de la lógica de primer orden han llevado al desarrollo de nuevas lógicas en la verificación de sistemas complejos, como en la verificación formal de sistemas concurrentes o en la planificación automática.
- **Objetivo:** Mostrar cómo el desarrollo de nuevas lógicas responde a las limitaciones de la lógica de primer orden, conectando el aprendizaje teórico con avances actuales en tecnología.

Simulación de Problemas

- **Actividad:** Utilizar software que permita trabajar con lógica temporal o lógica modal para modelar y verificar propiedades en un sistema donde los estados cambian con el tiempo, como en un sistema de semáforos o en un proceso de fabricación.
- **Objetivo:** Proporcionar una experiencia práctica y directa en la aplicación de lógicas más allá de la lógica de primer orden, permitiendo a los Búfalos explorar sus límites y aplicaciones en el mundo real.

Glosario de términos

Lógica Matemática: Rama de la matemática que estudia los sistemas formales y su aplicación para representar y validar argumentos.

Cuantificadores: Operadores que expresan la cantidad de elementos dentro de un dominio que cumplen una condición específica, como el cuantificador universal (∀) y el cuantificador existencial (∃).

Predicados: Expresiones lógicas que contienen variables y pueden ser verdaderas o falsas dependiendo de los valores asignados a dichas variables**.**

Axiomas: Enunciados o proposiciones consideradas como verdaderas sin necesidad de demostración, y que forman la base para deducir otros enunciados dentro de un sistema lógico.

Lógica Proposicional: Sistema formal en el que las fórmulas se construyen utilizando proposiciones y conectores lógicos como “y”, “o” y “no”.

Cálculos Formales: Sistemas de reglas que permiten manipular expresiones simbólicas de manera rigurosa para deducir conclusiones.

Sistemas Axiomáticos: Conjuntos de axiomas utilizados como base para derivar teoremas y construir teorías matemáticas.

Reglas de Inferencia: Normas que dictan cómo derivar conclusiones lógicas a partir de premisas dadas.

Tablas de Verdad: Herramientas utilizadas para analizar la validez de expresiones lógicas al considerar todas las combinaciones posibles de valores de verdad.

Lógica de Primer Orden: Extensión de la lógica proposicional que incluye cuantificadores y predicados para formular afirmaciones más complejas.

Teorema de Incompletitud de Gödel: Resultado que muestra que en cualquier sistema axiomático lo suficientemente poderoso, existen proposiciones que no pueden ser ni probadas ni refutadas dentro del sistema.

Lógica Formal: Disciplina que estudia los sistemas de reglas y principios utilizados para derivar conclusiones de manera coherente y sistemática.

Modelo Matemático: Representación abstracta de un fenómeno real usando expresiones matemáticas y lógicas.

Formalización: Proceso de convertir un problema o argumento en una representación simbólica rigurosa que permite su análisis y resolución.

Lenguajes Formales: Conjuntos de símbolos y reglas utilizados para construir expresiones que pueden ser analizadas en sistemas lógicos**.**

Diagramas Lógicos: Representaciones gráficas de las relaciones entre proposiciones, predicados o axiomas en un sistema lógico.

Algoritmos: Conjuntos de pasos finitos y bien definidos utilizados para resolver un problema o realizar una tarea específica.

Inferencia: Proceso de derivar nuevas proposiciones a partir de premisas dadas mediante la aplicación de reglas lógicas.

Decidibilidad: Propiedad de un problema o sistema que determina si existe un procedimiento efectivo para decidir la verdad o falsedad de cualquier fórmula en dicho sistema.

Lógica Computacional: Área que se enfoca en el uso de la lógica para desarrollar y analizar algoritmos, programas y sistemas informáticos.

Proposiciones: Enunciados lógicos que pueden ser clasificados como verdaderos o falsos.

Resolución: Técnica utilizada en lógica matemática para derivar conclusiones mediante la aplicación de reglas específicas a conjuntos de cláusulas.

Simulación Matemática: Uso de modelos matemáticos para recrear y estudiar el comportamiento de sistemas complejos en un entorno controlado.

Criterios de Validez: Normas que determinan cuándo un argumento es válido, es decir, si las conclusiones se derivan correctamente de las premisas.

Álgebra de Boole: Sistema matemático que utiliza operaciones lógicas para manipular variables binarias (verdadero o falso).

Inferencia Natural: Método de razonamiento en lógica formal que refleja la manera en que los humanos suelen derivar conclusiones en la vida cotidiana.

Verificación Formal: Proceso de comprobar rigurosamente si un sistema lógico cumple con su especificación utilizando métodos matemáticos.

Demostración Formal: Serie de pasos lógicos y rigurosos que llevan de las premisas a la conclusión dentro de un sistema axiomático.

Hipótesis: Suposición o afirmación que se toma como base para la deducción de consecuencias o pruebas.

Dominio de Discurso: Conjunto de objetos sobre los cuales se cuantifican predicados en la lógica de primer orden.

Lógica Intuicionista: Enfoque en lógica matemática que se centra en la construcción de pruebas y evita el uso del principio del tercio excluido.

Lenguajes de Primer Orden: Lenguajes lógicos que permiten cuantificar sobre individuos, pero no sobre funciones o conjuntos.

Inducción Matemática: Método de demostración utilizado para probar enunciados para todos los números naturales.

Completitud: Propiedad de un sistema lógico en el cual todas las fórmulas verdaderas son demostrables.

Correctitud: Propiedad de un sistema lógico en el cual todas las fórmulas demostrables son verdaderas.

Teoría de Conjuntos: Área de la matemática que estudia conjuntos y sus propiedades, y que sirve como fundamento para muchas otras ramas.

Sistema Formal: Conjunto de reglas y símbolos que se utiliza para realizar deducciones dentro de una lógica.

Autómatas Finito: Modelo matemático que describe un sistema con estados finitos y transiciones.

Tabla de Karnaugh: Herramienta utilizada en álgebra booleana para simplificar expresiones lógicas y minimizar circuitos.

Referencias

Apunty. (2023). Recuperado de . Obtenido de https://apunty.com/doc/8-resumen-de-lo-ma-s-importante-de-los-temas-pra.

Boole, G. (1854). An Investigation of the laws of Though. Walton and Maberly.

Cienciasfera. (2023). Recuperado de . Obtenido de https://www.cienciasfera.com/materiales/tecnologia/tecno02/tema10/3_lgebra_de_boole_postulados_y_teoremas.html.

Enderton, H. B. (2001). A Mathematical Indroduction to Logic. Academic Press. Obtenido de Academic Press. Cienciasfera.

Frege, G. (1879). Begriffsschrift Nebert.

Gutiérrez González, E. (2010). Fundamentos de Matemáticas y Lógica. Editorial Instituto Politécnico Nacional.

Smith, P. (2020). An introduction to Formal Logic. Cambridge University Press.

Suppes, P. (2018). Introduction to Logic Dover Publications.

Tinoco del Valle, J. A. (2023). Introducción a la lógica matemática. Editorial Unimagdalena.

TECNOLÓGICO SAN ANTONIO Tesa

Casa Editorial

ISBN: 978-9942-7323-2-3

